



कर्जन्हा नगरपालिका सिरहा

खानेपानी, सरसफाई तथा स्वच्छता (WaSH) योजना
२०२०-२०३०
(श्रावण, २०७९)

२०७९ श्रावण १९ गते



कर्जन्हा नगरपालिका
नगर कार्यपालिकाको कार्यालय
मधेश प्रदेश, सिरहा, नेपाल



प्राक्कथन

नेपालले संघीय लोकतान्त्रिक गणतन्त्रात्मक शासन व्यवस्थालाई नविनतम अभ्यासका रूपमा अंगालेको छ र यस व्यवस्था अनुसार गठित स्थानीय तहको सरकारको दोश्रो पाँच वर्षे कार्यकाल पनि प्रारम्भ भएको छ। संविधानले व्यवस्था गरेको तीन तहको संघीय संरचनामा जनताको सबै भन्दा नजिकको सरकारका रूपमा स्थानीय तह रहेको छ। स्थानीय सरकारले जनताका आकांक्षाको सम्बोधन गर्न समन्वयात्मक तथा सहकार्यात्मक भूमिकालाई बढी जिम्मेवारपूर्ण तवरबाट निर्वाह गर्नु आजको आवश्यकता हो। दिगो विकास लक्ष्य र यसको साभेदार राष्ट्रको रूपमा नेपालको भूमिका, वर्तमान १५ औं पञ्च वर्षिय योजना, संघ तथा प्रदेश सरकारले लिएको क्षेत्रगत लक्ष्य /नगरपालिकाको वार्षिक नीति तथा कार्यक्रमलाई मध्यनजर गर्दै यसलाई हाँसिल गर्ने तर्फ आर्थिक तथा सामाजिक रुपान्तरणलाई यथोचित गति प्रदान गर्नु जरुरी देखिएको छ।

नेपालको संविधानले आधारभूत खानेपानी तथा सरसफाइलाई मौलिक हकको रूपमा स्वीकार गर्दै यसको व्यवस्थापन स्थानीय सरकारको एकल अधिकारको सुचीमा सुचिकृत गरेको छ। वि.सं २०७६ असोज १३ गते देश नै खुल्ला दिसामुक्त क्षेत्र घोषणा भइ दिगो खानेपानी, सरसफाइ र स्वच्छताको सुविधा व्यवस्थापन तर्फ अग्रसर भएको कुरा सबैमा विदितै छ। यसलाई व्यवस्थित गर्न नेपाल सरकार, खानेपानी मन्त्रालय, खानेपानी तथा ढल ब्यवस्थापन विभागले NWASH MIS प्रणाली मार्फत स्थानीय तहको खानेपानी, सरसफाइ तथा स्वच्छता योजना निर्माण गर्ने व्यवस्था गरे बमोजिम यस कर्जन्हा नगरपालिकाले खानेपानी, सरसफाइ तथा स्वच्छता योजना (सन् २०२०- सन् २०३०) तर्जुमा गरेको छ। खानेपानी, सरसफाइ र स्वच्छता क्षेत्रमा रहेको सम्भावना, अवसर, समस्या तथा चुनौतिलाई वस्तुनिष्ठ रूपमा पहिचान गरी आगामी १० बर्षे योजना तथा रणनीति तय गरिएको छ। स्थानीय समुदाय, विकास साभेदार संस्था र संघीय तथा प्रदेश सरकारसँगको समन्वय तथा सहकार्यमा यो योजनाको सफल कार्यान्वयनमा स्थानीय सरकारले प्राथमिकता साथ यथोचित ध्यान दिने छ भन्ने विश्वास व्यक्त गर्दछु भने स्थानीय विकास साभेदारहरुले समेत यसको कार्यान्वयनमा थप सहकार्य गर्ने अपेक्षा गर्दछु।

यस कार्यमा प्राविधिक तथा वित्तीय सहयोग गर्ने विकास साभेदार संस्था वेल्थहंगरहिल्फे (Welthungerhilfe) तथा सवल नेपाललाई हार्दिक धन्यवाद दिन चाहन्छु। साथै यस प्रक्रियामा सहयोग पुऱ्याउनु हुने नगर उप-प्रमुख तथा सम्पूर्ण वडा अध्यक्ष ज्युहरु, कार्यपालिका सदस्यज्युहरु, तथा अन्य जनप्रतिनिधिज्युहरु, नगरपालिकाका कर्मचारीहरु, सामाजिक संघ संस्थाका प्रतिनिधिहरु सबैलाई धन्यवाद ज्ञापन गर्दै यो नगरपालिका स्तरको खानेपानी, सरसफाइ तथा स्वच्छता योजनाको सफल कार्यान्वयनको शुभकामना व्यक्त गर्दछु।

.....068121.....
श्री भोला प्रसाद पोखरेल
नगर प्रमुख,
कर्जन्हा नगरपालिका



कर्जन्हा नगरपालिका
नगर कार्यपालिकाको कार्यालय
मधेश प्रदेश, सिरहा, नेपाल



प्राक्कथन

संविधानले व्यवस्था गरेको तीन तहको संघीय संरचनामा जनताको सबैभन्दा नजिकको सरकारका रूपमा स्थानीय तह रहेको छ । स्थानीय तहको सरकारको दोश्रो पाँच वर्षे कार्यकाल पनि प्रारम्भ भएको छ । नेपालको संविधानले आधारभूत खानेपानी तथा सरसफाइलाई मौलिक हकको रूपमा स्वीकार गर्दै यसको व्यवस्थापन स्थानीय सरकारको एकल अधिकारको सुचीमा सुचिकृत गरेको छ । यस सन्दर्भमा खानेपानी, सरसफाइ तथा स्वच्छताको क्षेत्रलाई स्थानीय सरकारले समग्र बिकासको एक अभिन्न पक्षको रूपमा लिएको छ र यस क्षेत्रमा रहेका समस्या तथा चुनौतीहरूलाई सम्बोधन गर्न नगरपालिकाले आफ्नो श्रोत साधनलाई पचािलन गर्नुका साथै बिकास साभेदार संस्थाहरूसंग समन्वय तथा सहकार्य गरेर काम गर्नु आवश्यक छ ।

वि.सं २०७६ असोज १३ गते देश नै खुल्ला दिसामुक्त क्षेत्र घोषणा भइ दिगो खानेपानी, सरसफाइ र स्वच्छताको सुविधा व्यवस्थापन तर्फ अगसर भएको कुरा सबैमा विदितै छ । यसलाई व्यवस्थित गर्न यस कर्जन्हा नगरपालिकाले खानेपानी, सरसफाइ तथा स्वच्छता योजना (सन् २०२०- सन् २०३०) तर्जुमा गरेको छ । खानेपानी, सरसफाइ र स्वच्छता क्षेत्रमा रहेको सम्भावना, अवसर, समस्या तथा चुनौतिलाई पहिचान गरी आगामी १० वर्षे योजना तथा रणनीति तय गरिएको छ ।

कर्जन्हा नगरपालिकाले तर्जुमा गरेको १० वर्षे वास योजनालाई आगामी दिनमा आवश्यकता अनुसार पुनरावलोकन गरी कार्यन्वयन प्रक्रियालाई प्राथमिकतामा राख्ने प्रतिबद्धता ब्यक्त गर्दछु भने स्थानीय बिकास साभेदारहरूले समेत यसको कार्यान्वयनमा थप सहकार्य गर्ने अपेक्षा गर्दछु ।

यो योजना तर्जुमा प्रक्रियामा सक्रिय रूपमा संलग्न भई महत्वपूर्ण योगदान पुर्याउनुहुने नगरपालिकाका नगर प्रमुख तथा सम्पूर्ण जनप्रतिनिधि ज्युहरू, नगर कार्यपालिकाका सदस्य ज्युहरू, प्रमुख प्रशासकिय अधिकृत तथा शाखा प्रमुख ज्युहरू र अन्य सरोकारवालाहरू सबैलाई धन्यवाद ज्ञापन गर्न चाहन्छु ।

Laxmi
०६६/५/८
श्री लक्ष्मी कुमारी श्रेष्ठ
नगर उप-प्रमुख,
कर्जन्हा नगरपालिका

लक्ष्मी कुमारी श्रेष्ठ
नगर उप-प्रमुख



कर्जन्हा नगरपालिका
नगर कार्यपालिकाको कार्यालय
मधेश प्रदेश, सिरहा नेपाल



धन्यवाद ज्ञापन

खानेपानी, सरसफाइ तथा स्वच्छता (खा.स.स्व) आम मानिसहरुको आधारभूत आवश्यकता हो र यसलाई नेपालको संविधान २०७२ को धारा ३५ (४) ले मौलिक अधिकारको रूपमा व्याख्या गरेको छ। सोही अनुरूप नेपाल सरकारले जुनसुकै अवस्थामा, जो सुकैलाई र जहाँसुकै पनि प्राप्त हुने सुरक्षित, पर्याप्त, सुलभ, स्वीकार्य र क्षमता अनुसारको खासस्व सेवाको माध्यमबाट जनस्वास्थ्य र जीवनस्तर सुधार गर्ने प्रमुख लक्ष्य राखेको छ। नेपाल सरकारको प्राथमिकता अनुरूप ७५३ वटै स्थानिय तहहरुमा पनि आ-आफ्नो क्षेत्रमा स्थानिय स्तरको खासस्व योजना तर्जुमा गर्ने क्रम सुरुभएको छ जस अनुसार यस कर्जन्हा नगरपालिकाको खा.स.स्व योजना (सन् २०२०- सन् २०३०) तयार गरिएको छ।

कर्जन्हा नगरपालिकाका प्रत्येक व्यक्तिले सन् २०३० सम्म दिगो किसिमले व्यवस्थित गरिएको खानेपानी स्रोतहरुबाट दिगो, सुरक्षित खानेपानी, सरसफाइ र स्वच्छता सेवाहरु प्राप्त गर्नेछन् भन्ने निश्चितता यस योजनाले प्रदान गरेको छ। यस योजनाले नगरपालिकालाई वास क्षेत्रमा अभि प्रभावकारि समन्वय गर्न र नगरपालिकाको सामूहिक वास लक्ष्य हासिल गर्न तथा प्रगतिको लेखाजोखा गर्दै तोकिएको लक्ष्य पुरा गर्ने यात्रामा अधि बढ्न सक्षम बनाउनेछ भन्ने विश्वास लिएको छ।

यस योजना तर्जुमा प्रक्रियामा तथ्यांक संकलनका लागि नेपाल सरकार, खानेपानी मन्त्रालय, खानेपानी तथा ढल व्यवस्थापन विभागद्वारा तयार गरिएको N-WASH मोबाइल एप्स विधि अवलम्बन गरिएको थियो। वेल्थुंगरहिल्फे (Welthungerhilfe) र यसको साभेदार संस्था सवल नेपालको प्राविधिक तथा वित्तिय सहयोगमा कर्जन्हा नगरपालिकाको पुर्ण स्वामित्व, समन्वय र संलग्नतामा यो योजना तर्जुमा प्रक्रिया सम्पन्न भएको थियो। कर्जन्हा नगरपालिकाको यो वास योजना स्थानिय सरकार संचालन ऐन, २०७४ मा व्यवस्था गरिएको योजना तर्जुमा प्रक्रिया लाई अवलम्बन गर्दै राष्ट्रिय योजना तर्जुमा नीति र प्रक्रियाहरूसंग समेत मिल्ने गरि तयार गरिएको हो।

यो योजनाको सफल कार्यान्वयनका लागी स्वामित्व ग्रहण गर्दै नगरपालिकाको उपलब्ध स्रोत तथा साधनको अधिकतम प्रयोग गर्ने साथै विभिन्न विकास साभेदारहरु सँग समेत सहकार्य गर्न हामी प्रतिबद्धता व्यक्त गर्दछौं। यसका लागी आवश्यक भौतिक, वित्तिय र मानविय स्रोत साधनको परिचालनलाई नगरपालिकाले प्राथमिकतामा राख्ने छ।

यो योजना तर्जुमा प्रक्रियामा सक्रिय रूपमा संलग्न भई महत्वपूर्ण योगदान पुर्याउनुहुने नगरपालिकाका नगर प्रमुख ज्यु, नगर उप-प्रमुख ज्यु तथा सम्पूर्ण जनप्रतिनिधि ज्युहरु, नगर कार्यपालिकाका सदस्य जुहरु, शाखा प्रमुख ज्युहरु र अन्य सरोकारवालाहरु सबैलाई धन्यवाद ज्ञापन गर्न चाहन्छु।

.....
श्री बुद्धिमान दनुवार
प्रमुख प्रशासकीय अधिकृत
कर्जन्हा नगरपालिका

विषय सूची

| | |
|---|----|
| १. वास योजनाको परिचय | 1 |
| १.१. परिचय | 1 |
| १.२. उद्देश्यहरू..... | 2 |
| १.४. विषयगत क्षेत्र (Scope) | 3 |
| १.५. वास योजना तर्जुमा विधि र प्रक्रिया | 4 |
| १.१.५. खासस्व योजनाको ढाँचा ,सर्वेक्षण औजार र आवश्यक जनशक्ती व्यवस्थापन..... | 5 |
| १.२.५. मौजुदा वास सेवा तथा संरचनाहरूको तथ्यांक संकलन,लेखाजोखा र मस्यौदा | 5 |
| १.५.३ .योजना प्रमाणीकरण कार्यशाला | 7 |
| १.६ .योजना तर्जुमाको लागि वास सूचकहरू | 7 |
| १.६.१. खानेपानी | 7 |
| १.६.२ .सरसफाइ | 8 |
| १.६.३ .स्वच्छता | 8 |
| १.६.४ .विद्यालयमा वास सुविधाहरू | 8 |
| १.७ .वास योजना तर्जुमा औजार को रूपमा एनवास (N-WASH Mobile Apps)..... | 10 |
| २. कर्जन्हा नगरपालिका..... | 12 |
| २.१ .भौगोलिक अवस्थिति र बनौट | 12 |
| २.२ .भू-उपयोग तथा वातावरण | 14 |
| २.३ .प्रशासनिक एकाइ..... | 14 |
| २.४ .जनसंख्या र जनसाङ्खिक विशेषताहरू | 14 |
| २.४.१ .जात जाति र अन्य जनसाङ्खिक विवरण..... | 14 |
| २.५ .जनसङ्ख्याको गतिशिलता र बसाइ सराइको स्थिति..... | 15 |
| २.६ .भौतिक पूर्वाधारको अवस्था..... | 16 |
| २.७ .आर्थिक अवस्था, गतिविधि र पेशा..... | 16 |
| ३. वास अवस्थाको विश्लेषण..... | 17 |
| ३.१ .खानेपानीका प्राथमिक स्रोतहरू | 17 |
| ३.२ .मौजुदा वास प्रणालीको अवस्था | 17 |
| ३.२.१ .नगरपालिकाको मौजुदा वास प्रणालीको अवस्था अध्ययन गर्दा नगरपालिका भित्र निम्न खानेपानी , सरसफाइ तथा स्वच्छता प्रणालीहरू रहेको देखिन्छ ।..... | 17 |
| ३.२.२ घरायसी स्तरमा .पहुँच र सेवा स्तर | 19 |
| ३.२.३:जन्य फोहोर व्यवस्थापन-मानव मलमुत्र | 19 |
| ३.२.४:ढल सहितको फोहोरपानी प्रशोधन केन्द्र | 19 |
| ३.२.५:ठोस फोहोर व्यवस्थापन | 19 |

| | |
|--|----|
| ३.३. सरसफाइ र स्वच्छता:..... | 20 |
| ३.४. संस्थाहरूमा कभरेज र समुच्च सेवा स्तर..... | 20 |
| ३.५. विद्यालयमा वास सुविधाहरू..... | 21 |
| ३.८ स्वास्थ्य संस्थामा वास सुविधाहरू..... | 22 |
| ३.६ .स्वास्थ्य संस्थामा सरसफाइ..... | 23 |
| ३.६ .१.स्वास्थ्य संस्थामा ठोस फोहोर व्यवस्थापन..... | 23 |
| ३.७ .सार्वजनिक स्थलमा वास सुविधाहरू..... | 24 |
| ३.८. पूर्ण सरसफाइ उन्मुख गरिएका क्रियाकलाप र मौजुदा अवस्था..... | 24 |
| ३.९ .खानेपानी तथा सरसफाइको मौजुदा प्रणाली तथा प्रविधि:..... | 28 |
| ३.१० .मौजुदा प्रणालीको सुचारूपना र दिगोपनाको अवस्था..... | 30 |
| ३ .१.१०.खानेपानीको मर्मत अवस्था..... | 30 |
| ३ .३.१०.सरसफाइको मर्मत अवस्था..... | 31 |
| ३ .३.१०.धाराको अवस्था..... | 31 |
| ३ .४.१०.सुचारूपना र दिगोपना लेखाजोखा..... | 33 |
| ३.११ .उपभोक्ता समितिको संस्थागत व्यवस्थापन र दीगोपनाको अवस्था..... | 35 |
| ३.१२ .सम्पत्तिको स्वामित्व..... | 36 |
| ३.१३ .वासमा लगानी (Financing)..... | 36 |
| ३.१४ .वास क्षेत्रका चुनौतीहरू र अन्तर (Gap)..... | 37 |
| ३ .१.१४.खानेपानी..... | 37 |
| ३ .२.१४.सरसफाइ..... | 38 |
| ३ .३.१४.संस्थागत वास..... | 38 |
| ३.१५. जलवायु परिवर्तनका असरहरू, विपद जोखिम व्यवस्थापन र चुनौतीहरू..... | 38 |
| ३.१६. हालका सुविधाहरूको सूची..... | 39 |
| ४. योजना, प्रक्षेपण र लागत..... | 40 |
| ४.१ .योजनाहरूको पहिचान..... | 40 |
| ४.१ नयाँ .१.खानेपानी आयोजनाहरूको पहिचान र प्राथमिकता निर्धारण..... | 40 |
| ४.१.२. नयाँ सरसफाइ आयोजनाहरूको पहिचान र प्राथमिकता निर्धारण..... | 42 |
| ४.१.३ प्राथमिकता अनुरूप आयोजना र क्रियाकलापहरूको वितरण योजना..... | 43 |
| ४ .४.१.उपलब्ध स्रोतहरूको लेखाजोखा..... | 45 |
| ४.१.५. ग्यापको पूर्ति) Bridging the Gap)..... | 46 |
| ४.२ .अनुमान सारांश) कभरेज(..... | 46 |
| ४.३ .लागत..... | 51 |
| ४लागत अन .१.३.०मानको पद्धति..... | 51 |
| ४वास योजना लागतको सारांश .२.३..... | 53 |

| | |
|--|----|
| ४.३.३ .लगानी र ग्याप..... | 64 |
| ४ .४.३.लगानी पूर्ति (Bridging) को सारांश..... | 71 |
| ४सम्पत्तिको मूल्य .५.३..... | 77 |
| ४ .६.३.सम्पत्तिको मूल्य..... | 79 |
| ५. वास योजना कार्यान्वयन तथा अनुगमानको लागि सञ्चाल र साझा बुझाई..... | 81 |
| ५.१ .योजना कार्यान्वयन अवधारणा..... | 81 |
| ५.२ .क्षेत्रगत निकायहरूको भूमिका र जिम्मेवारीहरू..... | 81 |
| ५.३ .संस्थागत संरचना र क्षमता अभिवृद्धिका योजनाहरू..... | 85 |
| ५संरचना (खासस्व) नगरपालिकाको वास .१.३..... | 85 |
| ५नगरपालिकामा खानेपानी .२.३., सरसफाइ तथा स्वच्छता कोष (वास)..... | 85 |
| ५ संस्थागत .३.३.क्षमता अभिवृद्धि..... | 85 |
| ५.४ .अनुगमन संयन्त्रको स्थापना र नियमित अनुगमन योजना..... | 87 |
| ५.५ .वास योजनाको नियमित र समयबद्ध परिमार्जन व्यवस्था..... | 88 |
| ५.६ .पूरक विषय तथा सवालहरू र त्यसको संवोधनका लागि व्यवस्था..... | 88 |
| ५.६.१. लैङ्गिक समानता तथा सामाजिक समावेशीकरण..... | 88 |
| ५.६.२.प्रयोगकर्ता मैत्री संरचनाको निर्माण योजना..... | 89 |
| ५.६.३ विपद जोखिम व्यवस्थापन..... | 89 |
| ५.६.४ जलवायु परिवर्तन अनुकूलन..... | 90 |
| ५ .५.६.बैकल्पिक प्रविधि..... | 90 |
| ६. विस्तृत वास क्रियाकलापहरू र लागत..... | 92 |
| ६.१ .समावेश गरिएका प्रतिवेदनहरू..... | 92 |

चित्रहरूको सूची

| | |
|--|----|
| चित्र 2-1: नगरपालिकाको स्थान मानचित्र..... | 13 |
| चित्र 3-1: खानेपानी सेवा..... | 18 |
| चित्र 3-2: ट्युववेल..... | 18 |
| चित्र 3-3: सरसफाइ घरधुरी..... | 19 |
| चित्र 3-4: शैक्षिक संस्थाका चर्पीको सेवा स्तर..... | 22 |
| चित्र 3-5: खानेपानीको प्रणाली तथा प्रविधि..... | 28 |
| चित्र 3-6: मानव मल-मुत्रजन्य फोहोर व्यवस्थापन विकल्पहरू..... | 30 |
| चित्र 3-7: धाराको प्रकार आधारमा सेवा प्राप्त जनसङ्ख्या..... | 32 |
| चित्र 3-8: सुचारूपनाको आधारमा सेवा प्राप्त जनसङ्ख्या..... | 33 |

| | |
|--|----|
| चित्र 3-9: दिगोपनाको आधारमा सेवा प्राप्त जनसङ्ख्या | 34 |
| चित्र 3-10: वास अवयवहरू | 37 |
| चित्र 4-1: खानेपानी सेवाको कभरेज र सेवा स्तर सुधार | 46 |
| चित्र 4-2: घरायसी सरसफाइको कभरेज र सेवा स्तर सुधार | 47 |
| चित्र 4-3: खर्चको प्रकारको अनुसार वासको लागत | 54 |
| चित्र 4-4: क्षेत्रगत (खानेपानी, सरसफाइ र स्वच्छता) वासको लागत | 55 |
| चित्र 4-5: १० वर्षे खर्चको प्रकारको अनुसार वासको लागत | 55 |
| चित्र 4-6: १० वर्षे क्षेत्रगत (खानेपानी, सरसफाइ र स्वच्छता) वासको लागत | 56 |
| चित्र 4-7: अनुमानित लगानी भिन्नता (ग्याप) | 65 |
| चित्र 4-8: लगानीमा भिन्नता (ग्याप) - लागत कम्पोनेन्ट स्तरमा | 65 |
| चित्र 4-9: लगानीमा भिन्नता (ग्याप) - क्षेत्रगत स्तरमा | 66 |
| चित्र 4-10: १० वर्षे लगानी पूर्ति (Bridging) | 71 |
| चित्र 4-11: लगानी पूर्ति (Bridging) - वर्ष अनुसार | 72 |
| चित्र 4-12: वास सम्पत्ति | 78 |

तालिकाहरूको सूची

| | |
|---|----|
| तालिका 2-1: वडागत रूपमा घरधुरी र जनसङ्ख्या | 12 |
| तालिका 2-2: नगरपालिकाको वडा विभाजन | 14 |
| तालिका 2-3: वडागत रूपमा घरधुरी र जनसङ्ख्या | 15 |
| तालिका 3-1: मौजूदा वास प्रणालीको अवस्था | 17 |
| तालिका 3-2: घरायसी स्तरमा पहुँच र सेवा स्तर | 19 |
| तालिका 3-3: सरसफाइ र स्वच्छताको सेवा स्तर | 20 |
| तालिका 3-4: संस्थाहरूमा कभरेज र समुच्च सेवा स्तर | 20 |
| तालिका 3-5: शैक्षिक संस्थामा सुधारिएको खानेपानी प्रणाली | 21 |
| तालिका 3-6: शैक्षिक संस्थाको सेवा स्तर | 21 |
| तालिका 3-7: शैक्षिक संस्थाको चर्पीको सेवा स्तर | 21 |
| तालिका 3-8: स्वास्थ्य संस्थाको सेवा स्तर | 22 |
| तालिका 3-9: स्वास्थ्य संस्थाको अवस्था | 23 |
| तालिका 3-10: सार्वजनिक स्थलमा वासको अवस्था | 24 |
| तालिका 3-11: नगरपालिकामा बितरित खानेपानीको अवस्था | 28 |
| तालिका 3-12: नगरपालिका स्थित सरसफाइको अवस्था | 29 |
| तालिका 3-13: मानव मल-मुत्रजन्य फोहोर व्यवस्थापन विकल्पहरू | 29 |
| तालिका 3-14: खानेपानी आयोजनाको मर्मतको अवस्था | 31 |
| तालिका 3-15: सरसफाइको मर्मतको अवस्था | 31 |
| तालिका 3-16: धाराको अवस्था | 32 |
| तालिका 3-17: सुचारूपना र दिगोपना लेखाजोखा | 34 |
| तालिका 3-18: नगरपालिकामा उपभोक्ता संस्थाको संस्थागत विशेषता | 35 |

| | |
|---|----|
| तालिका 3-19: वास अवयवहरूको कूल मूल्य | 36 |
| तालिका 3-20: वासमा लगानीको आवश्यकता | 37 |
| तालिका 4-1: आयोजनाहरूको प्राथमिकता | 41 |
| तालिका 4-2: वास योजना औजार NWASH-MIS को प्रक्षेपण..... | 43 |
| तालिका 4-3: वास सेवाद्वारा जनसंख्या कभरेजको सारांश..... | 48 |
| तालिका 4-4: वास सेवाद्वारा जनसंख्या कभरेजको सारांश..... | 57 |
| तालिका 4-5: लगानीमा भिन्नता (ग्याप) – क्षेत्रगत स्तरमा..... | 67 |
| तालिका 4-6: तुलनात्मक रूपमा लगानी भिन्नता (ग्याप) उच्च रहेका लगानीका मुख्य १० क्षेत्र | 72 |
| तालिका 4-7: ग्याप पूर्ति (Bridging) को सारांश | 74 |
| तालिका 4-8: वास सम्पत्ति मूल्य | 79 |

१. वास योजनाको परिचय

१.१. परिचय

खानेपानी, सरसफाइ तथा स्वच्छता (खासस्व) आम मानिसहरूको आधारभूत आवश्यकता हो र यसलाई नेपालको संविधान २०७२ को धारा ३५ (४) ले मौलिक अधिकारको रूपमा व्याख्या गरेको छ। संविधानको यस प्रावधानले सबैलाई सुरक्षित खानेपानी तथा सरसफाइको पहुँच हुनुपर्ने निश्चितता प्रदान गरेको छ। सोही अनुरूप नेपाल सरकारले जुनसुकै समय, जो सुकैलाई र जहाँसुकै पनि प्राप्त हुने सुरक्षित, पर्याप्त, सुलभ, स्वीकार्य र गच्छे अनुसारको खासस्व सेवाको माध्यमबाट सार्वजनिक स्वास्थ्य र जीवनस्तर सुधार गर्ने प्रमुख लक्ष्य राखेको छ। यो लक्ष्य प्राप्तिमा योगदान गर्न नेपाल सरकारले खासस्व क्षेत्रगत विकास योजना (Sector Development Plan, 2016-2030) पनि तयार गरेको छ। यसै अनुरूप स्थानिय तहहरूमा पनि आ-आफ्नो क्षेत्रमा स्थानिय स्तरको खासस्व योजना तर्जुमा गर्न थालिएको छ।

सोही सन्दर्भमा कर्जन्हा नगरपालिका, सिराहाले आफ्नो नगरपालिका क्षेत्रभित्रको सम्पूर्ण खासस्व अवस्थाको तथ्यांकहरू संकलन गरि सो को लेखाजोखा सहित सन् २०३० सम्ममा राष्ट्रले लक्षित गरेको खासस्व लक्ष्य पुरा गर्न के कस्ता आयोजना, क्रियाकलाप र गतिविधिहरू आवश्यक पर्छन् सो को पहिचान सहित यो वास योजना तयार गरेको छ। यसमा कर्जन्हा नगरपालिका का जनताको स्वास्थ्य तथा जीवनस्तर सुधारको लागि सुरक्षित, पर्याप्त, पहुँचयोग्य, स्वीकार्य, र सस्तो खानेपानी, सरसफाइ र स्वच्छता सेवाहरू - कुनै पनि समय, सबै जनतालाई र जहिले पनि उपलब्ध गराउने परिकल्पना गरिएको छ'।

खानेपानी तथा सरसफाइ सेवाहरू कर्जन्हा नगरपालिका को प्राथमिकताको क्षेत्रमा परेको छ। यस वास योजनामार्फत दिगो विकास लक्ष्य (एसडीजी) र खासस्व क्षेत्रगत विकास योजना (एसडीपी) मा राखिएका प्रावधान र व्यवस्था अनुरूप नै कर्जन्हा नगरपालिका ले पनि सामूहिक सरोकारवाला दृष्टिकोण अनुसार आफ्ना क्रियाकलापहरू अघि बढाउने सोच बनाएको छ। यसै वमोजिम कर्जन्हा नगरपालिका का प्रत्येक व्यक्तिले सन् २०३० सम्म दिगो किसिमले व्यवस्थित गरिएका खानेपानी स्रोतहरूबाट दिगो, सुरक्षित खानेपानी, सरसफाइ र स्वच्छता सेवाहरू प्राप्त गर्नेछन्' भन्ने निश्चितता यस योजनाले प्रदान गरेको छ।

थपमा, यस योजनाले नगरपालिकालाई वास क्षेत्रमा अझ प्रभावकारि समन्वय गर्न र विकास साझेदारहरू र सरोकारवालाहरूलाई सुस्पष्ट खानेपानी, सरसफाइ तथा स्वच्छता (वास) नीति तयार पार्न र नगरपालिकाको सामूहिक वास लक्ष्य हासिल गर्न तथा प्रगतिको लेखाजोखा गर्दै गन्तव्य पुरा गर्ने यात्रामा अघि बढ्न सक्षम बनाउँदछ।

कर्जन्हा नगरपालिका को वास योजनाभित्र स्थानीयस्तरको योजना तर्जुमा, लगानीको समन्वय र दृष्टिकोण (Vision) कार्यान्वयनका लागि मार्गनिर्देशन, खानेपानी र सरसफाइ सेवा प्रवाहको लागि नीतिगत उद्देश्यहरू समावेश गरिएको छ। यो योजनामा नगरपालिकाको दीर्घकालीन (२०२०-२०३०) वास प्राथमिकताहरूका साथै एसडीपी र एसडीजीमा समावेश भए अनुसार राष्ट्रिय र अन्तर्राष्ट्रिय वास प्राथमिकताहरू प्रतिबिम्बित भएका छन्। यस वास योजनाको प्रमुख विशेषताहरू निम्नानुसार रहेका छन्:

- प्रत्यक्ष स्रोतहरूको निर्धारण: यो प्रक्रियामा तत्कालीन, मध्यकालीन र दीर्घकालीन अवधिमा वित्तीय आवश्यकताहरूको विभिन्न परिदृश्यहरूको लेखाजोखा समावेश गरिएको छ। यी परिदृश्यहरूले विभिन्न

निकायहरूलाई कहाँ कार्यक्रमहरू कार्यान्वयन गर्ने भन्ने प्राथमिकता निर्धारण गर्न मद्दत गर्दछ र दोहोरोपनालाई हटाइ सीमित स्रोतहरूबाट कसरि अधिकतम प्रगति हासिल गर्ने भन्ने कुराको निश्चितता प्रदान गर्दछ ।

- सेवा स्तर: यसले नगरपालिका भित्र मौजुदा सेवाका स्तरहरू, विशेष गरी समग्र वासको सुधारिएको सेवास्तरमा पहुँच कति प्रतिशत जनसंख्याको छ साथै सुरक्षित खानेपानीमा तथा सरसफाइ सेवामा पहुँच नपुगेको जनसंख्याको प्रतिशत कति छ सो पनि दर्शाउँछ ।
- उत्तरदायित्व र सुशासनमा वृद्धि: यस योजनाले वास क्षेत्रमा समग्र नगरपालिकाको प्रगतिको लेखाजोखालाई अनुगमन गर्न र रिपोर्टिङ गर्न सजिलो बनाउँदछ ।
- नगरपालिका योजना तर्जुमा: यस वास योजनाले नगरपालिकाको सम्पूर्ण विकास योजना तर्जुमा प्रक्रियालाई अझ प्रभावकारि बनाउँछ ।

संक्षेपमा यस वास योजनाले कर्जन्हा नगरपालिकाको समग्र वास क्षेत्रमा नीति र कार्यक्रमगत कार्यान्वयनको लागि स्पष्ट रूपरेखा र लक्षित गन्तव्य सहितको मार्गदर्शन प्रदान गर्दछ ।

१.२. उद्देश्यहरू

कर्जन्हा नगरपालिकाको यो खासस्व योजना तयार पार्नुको प्रमुख उद्देश्य स्थानीय नगरपालिका क्षेत्रमा खानेपानी, सरसफाइ तथा स्वच्छताको मौजुदा स्थिति पत्ता लगाइ सो बाट बञ्चीत समुदाय तथा क्षेत्रको लागि वास (खासस्व) सेवाको सुनिश्चितता र सेवामा स्तरीकरण प्रदान गर्नु रहेको छ । कर्जन्हा नगरपालिकामा विद्ध्यमान स्रोतहरूको औचित्यपूर्ण तथा समतामूलक वितरण र समस्याको दिगो समाधान सहितको यो योजना निर्माण नै यसको प्रमुख प्रतिफल हो ।

यस वास (खासस्व) योजनाको विशिष्ट उद्देश्यहरू निम्न प्रकार रहेका छन् ।

१. नगरपालिका भित्रका खानेपानीका विद्ध्यमान स्रोतहरू तथा मौजुदा खानेपानी तथा सरसफाइ सम्बन्धि संरचना/ सुविधाहरूको लगत समकलन गरी तथ्यांकको आधाररेखा (baseline) तयार गरी अभिलेखन गर्ने ।
२. नगरपालिका क्षेत्रभित्रका सेवा नपुगेका स्थान र पहुँच बाहिरका समुदायमा खानेपानी, सरसफाइ तथा स्वच्छता सेवाको पहिचान र सेवा प्रवाहको सुनिश्चितता सहित अल्पकालिन, मध्यकालिन र दीर्घकालीन रणनीतिक योजना तयार पार्ने ।
३. खानेपानी, सरसफाइ तथा स्वच्छतासंग अन्तर्सम्बन्धित विषयवस्तुहरू, जस्तै लैङ्गिक समानता र सामाजिक समावेशिता (Gender Equality and Social Inclusion), जलवायु परिवर्तन अनुकुलन (Climate Change Adaptation), विपद जोखिम व्यवस्थापन (Disaster Risk Refuction) आदीलाई महत्व दिँदै स्रोत परिचालन र प्रवर्द्धन योजना तयार पार्ने ।
४. नगरपालिका क्षेत्रभित्रका वास सेवा विस्तार तथा सेवा स्तरोन्नति सहित निश्चित समयवधिमा दिगो विकास लक्ष्यले तोकेका क्षेत्रगत सूचकहरू पुरा गर्न प्रतिवद्धता सहितको रणनीतिक योजना तयार पार्ने ।
५. वास (खासस्व) योजनासंग अन्य विषयगत योजनाहरूलाई एकिकृत गर्नको निम्ति नगरपालिकाको संस्थागत सुदृढिकरण कार्य योजना सहित सहजीकरण गर्ने ।
६. नगरपालिकाको खानेपानी, सरसफाइ तथा स्वच्छता क्षेत्रको वार्षिक योजना तथा बजेट निर्माण गर्न सहजीकरण गर्ने ।
७. नगरपालिकाको खानेपानी, सरसफाइ तथा स्वच्छता क्षेत्रको व्यवस्थापन सूचना प्रणाली (MIS) लाई

एकरूपता प्रदान गर्ने ।

माथिका उद्देश्यहरू परिपूर्ती गर्न तर्जुमा गरिएको यो बास (खासस्व) योजना नगरपालिकाका जनप्रतिनीधि, कार्यकारी निकाय तथा प्राविधिक, स्थानीय समुदाय र विषयविज्ञहरू सहित स्थानिय आवश्यकता प्रतिविम्बित हुने गरि समतामूलक र सहभागितात्मक विधिद्वारा आयोजनाहरूको प्राथमिकिकारण गरि कर्जन्हा नगरपालिका कार्यपालिकाका द्वारा प्रमाणिकरण गरिएको छ ।

१.३. औचित्य

यो बास योजनालाई तलका बुँदाहरूको आधारमा कर्जन्हा नगरपालिकाको नीतिगत प्रतिवेदनको रूपमा लिन सकिन्छ ।

- **सन् २०३० को अन्तसम्म** नगरपालिकाको **खानेपानी, सरसफाइ तथा स्वच्छता क्षेत्रमा लक्ष्य सहितको मार्गदर्शन योजना:** यसले खासगरी कर्जन्हा नगरपालिकाको बास क्षेत्रको बारेमा विस्तृत र सपष्ट दृष्टिकोण सहित मुख्य समस्याहरूको विश्लेषण र बृहत् खानेपानी, सरसफाइ र स्वच्छता क्षेत्रका तय गरिएका उद्देश्यहरूको आधारमा नागरिकहरूलाई सेवा प्रदान गर्न नगरपालिकाको समग्र बास व्यवस्थापनमा सुधार गर्नेछ । यसले सबैका लागि खानेपानी र सरसफाइ लाई प्राप्त गर्न नगरपालिकालाई आवश्यक लगानी निर्धारण गर्न सहयोग गर्ने छ । साथै सन् २०३० सम्म बास सेवालाई सबैको पहुँचमा पुऱ्याउन नगरपालिकाले जुटाउन र व्यवस्थापन गर्न सक्ने स्रोतहरू र लगानी निश्चित गर्न सहयोग पुऱ्याउने छ ।
- **पैरवीको लागि सहयोग:** यो बास योजनाले नगरपालिकालाई आन्तरिक र बाह्य सहयोगको लागि पैरवी गर्न र यसको औचित्य पुष्टि गर्न तथा आफ्नो पक्ष बलियो बनाउन सहयोग पुऱ्याउने छ । यसको आधारमा नगरपालिकाले महत्वपूर्ण र प्राथमिकता प्राप्त आयोजनाहरूको आयोजना प्रस्ताव तयार पारि सो को औचित्य पुष्टि गरि लगानी बढाउनको लागि अवसर प्रदान गर्नेछ ।
- **क्षेत्रगत व्यवस्थापन:** कर्जन्हा नगरपालिकाको यो बास योजना समग्र उद्देश्य र सूचकहरूको आधारमा तयार गरिएको छ र यो नगरपालिका भित्रको बासको क्षेत्रगत व्यवस्थापन र अनुगमनको लागि एउटा महत्वपूर्ण आधार हुनेछ ।
- **क्षेत्रगत समन्वय र सहकार्य:** यो बास योजना नगरपालिका भित्रका सबै बास सरोकारवालाहरू र अन्य मुख्य क्षेत्रगत योजना तर्जुमा समूहसंगको छलफल र सहकार्यबाट तयार गरिएको हो । त्यसकारण यसले क्षेत्रगत समन्वय र सहकार्यलाई प्रभावकारी तथा कुशल सहजीकरण र सबल गराउन मुख्य भूमिका निभाउने अपेक्षा गरिएको छ । यसले नगरपालिका भित्रका मुख्य सरोकारवालाहरू (गैर सरकारी संस्था, निजी क्षेत्र, समुदायमा आधारित संस्था आदिको) पहिचान गर्न सहयोग गर्नेछ जसले गर्दा नगरपालिकालाई बास सेवा सुधारमा सहयोग पुग्ने छ ।

१.४. विषयगत क्षेत्र (Scope)

यो बास योजना निम्नलिखित विषयगत क्षेत्रहरूमा केन्द्रित रहेको छ:

- **खानेपानी र खानेपानी गुणस्तर** - यस योजनाले सन् २०३० सम्म कर्जन्हा नगरपालिकाको सबै घरधुरिमा दिगो आधारभूत खानेपानी सेवाहरूको पहुँच पुऱ्याउन सहयोग गर्दछ । यसले खानेपानी र खानेपानी गुणस्तर सेवा प्रवाहको ढाँचा, लागत उठतीको लागि वित्तीय संयन्त्र र उद्देश्य तथा निर्धारित लक्ष्यहरू प्राप्तिको लागि रणनीतिक कार्यहरू पनि परिभाषित गरेको छ ।
- **सरसफाइ तथा स्वच्छता** - यसले सरसफाइ तथा स्वच्छताको क्षेत्रमा सन् २०३० सम्ममा कर्जन्हा नगरपालिकाको भरपर्दो वातावरणीय सेवाहरूमा पहुँच वृद्धि र सुधार गर्ने उद्देश्य राख्दछ । यसले सरसफाइ तथा स्वच्छता सेवा प्रवाहको ढाँचा, लागत उठतीको लागि वित्तीय संयन्त्र र उद्देश्य तथा निर्धारित लक्ष्यहरू प्राप्तिको लागि रणनीतिक कार्यहरू पनि परिभाषित गरेको छ ।

- विद्यालय, स्वास्थ्य संस्था र सार्वजनिक स्थानहरू - यसले कर्जन्हा नगरपालिका भित्रको सबै शैक्षिक संस्था, स्वास्थ्य संस्थाका साथै बजार तथा अन्य सार्वजनिक स्थलहरूमा उन्नत सरसफाइ सेवा र आधारभूत स्वच्छता सेवा प्राप्तिसमा सहयोग पुऱ्याउँछ ।
- ठोस फोहोर - यसले कर्जन्हा नगरपालिका भित्र सन् २०३० सम्म ठोस फोहोरको व्यवस्थापनमा सुधार गर्न सहयोग पुऱ्याउँछ ।
- क्षमता अभिवृद्धि - वासको क्षेत्रमा नगरपालिकाको क्षमता अभिवृद्धि गरि प्रभावकारी रूपमा योजना कार्यान्वयन, अनुगमन र मूल्याङ्कनको लागि उपभोक्ता समिति र नगरपालिकाको भूमिका सबल बनाउने तथा सो का निम्ति आवश्यक तालिम, अभिमुखीकरण र क्षमता अभिवृद्धिका निम्ति अन्य स्रोतहरूको पहिचान गरि सो जुटाउन र व्यवस्थापन गर्न यस वास योजनाले सहयोग पुऱ्याउँछ ।
- समतामूलक वितरण र समावेशीता - वास सेवा प्रवाहमा विध्यमान असमानतालाई न्यूनिकरण गरि नगरपालिका क्षेत्र भित्रका सेवा विमुख जनताहरूमा कसरी सेवा प्रवाहको समतामूलक वितरणको सुनिश्चितता प्रदान गर्ने भन्ने बारे यस वास योजनाले व्याख्या गर्दछ ।

१.५. वास योजना तर्जुमा बिधि र प्रक्रिया

यो वास (खासस्व) योजना ऋङ्खलाबद्ध कृयाकलापहरूमा आधारित प्रकृयाहरूलाई अवलम्बन गरि चरणबद्ध योजना तर्जुमा बिधिहरू प्रयोग गरि तयार गरिएको हो ।

यो प्रकृयाको सुरुवात कर्जन्हा नगरपालिका ले आफ्नो पालिका क्षेत्रको वास (खासस्व) योजना तर्जुमा गर्ने सोच र निर्णय संगसंगै भयो । योजना तर्जुमा प्रक्रियामा तथ्यांक संकलनका लागि प्रयोग गरिएको प्रविधि मोबाइलमा आधारित एनवास (N-WASH) एपको प्रविणता पूर्वक प्रयोग गर्न आवश्यक तालिम तथा अन्य प्राविधिक र वित्तिय सहयोग खानेपानी तथा ढल व्यवस्थापन विभागले पुऱ्यायो । नगरपालिका तथा समुदायहरूलाई सहभागितामूलक तवरले सादन स्रोतहरूको लेखाजोखा तथा योजना प्रकृयामा सहजीकरण तथा टेवा पुऱ्याउनको लागि योजना तर्जुमा प्रक्रियामा संलग्न बिज्ञहरूको भूमिका रह्यो। यो योजना प्रक्रियाका सबै चरणहरू कर्जन्हा नगरपालिकाकै समन्वय र संलग्नतामा सम्पन्न भएका हुन् । यो योजनाको स्वामित्व र कार्यान्वयनका लागि नगरपालिकाको प्रतिबद्धताको सुनिश्चितता भइसके पछि सो का लागि आवश्यक भौतिक, वित्तिय र मानविय स्रोत साधनको परिचालन पनि नगरपालिकाबाट भयो ।

वास योजनाको तयारीमा नगरपालिकाका राजनीतिक प्रतिनिधिहरू, नगर प्रमुख, उपप्रमुख, प्रमुख प्रशासकीय अधिकृत, नगर कार्यपालिकाका सदस्यहरू / सरोकारवाला तथा नगरपालिकाका वास कर्मचारीहरू, योजना एकाइका कर्मचारीहरू आदिको संलग्नता रहेको थियो । नगरपालिकाभित्र वासका सबै मुख्य सरोकारवालाहरूलाई यस योजना प्रक्रियामा स्थान दिइएको छ । प्राविधिक र सामाजिक तथा संस्थागत सूचना र तथ्यांकहरू संकलन सहभागितामूलक बिधिहरू (Participatory Approach) प्रयोग गरि गरिएको थियो । नेपाल सरकार, खानेपानी मन्त्रालय, खानेपानी तथा ढल व्यवस्थापन विभागद्वारा तयार गरिएको N-WASH मोबाइल एप्स विधि अवलम्बन गरी सूचना संकलन गरियो । कर्जन्हा नगरपालिकाको यो वास योजना स्थानिय सरकार संचालन ऐन, २०७४ मा व्यवस्था गरिएको योजना तर्जुमा प्रक्रिया लाई अवलम्बन गर्दै राष्ट्रिय योजना तर्जुमा नीति र प्रक्रियाहरूसंग समेत मिल्ने गरि तयार गरिएको हो ।

यो प्रक्रियामा मुख्य तीन चरणहरू अनुसरण गरिएको थियो । यी चरणहरू मोटामोटी रूपमा व्याख्या गरिएका छन् । वास योजना तयारी प्रक्रियालाई “वास योजना तर्जुमा मार्गदर्शन” अनुरूप नै व्याख्या गरिएको छ ।

१.५.१. खासस्व योजनाको ढाँचा, सर्वेक्षण औजार र आवश्यक जनशक्ती व्यवस्थापन

कर्जन्हा नगरपालिकाले नेपाल सरकार, खानेपानी तथा ढल व्यवस्थापन विभागद्वारा प्रस्तावित ढाँचा अनुरूप नै यो खासस्व योजनाको तयारी गरेको हो । सो ढाँचामा प्रस्तावित विषयवस्तु तयारीका लागि फिल्ड सर्वेक्षण को रूजु सूची र प्रश्नावलीहरूका अलावा नेपाल सरकार, खानेपानी तथा ढल व्यवस्थापन विभागद्वारा तयार गरिएको N-WASH मोबाइल एप्स विधि अवलम्बन गर्ने गरी सूचना संकलन विधि तय गरिएको थियो ।

यस पश्चात खानेपानी आयोजना, विद्ध्यालय र स्वास्थ्य संस्था, घरधुरी एवं समुदाय स्तरको वास सम्बन्धि विस्तृत सूचना संकलनका लागि नगरपालिकासंगको समन्वयमा प्राविधिक ज्ञान एवं खानेपानी, सरसफाइ र स्वच्छता क्षेत्रमा अनुभव हासिल गरेका फिल्डमा सर्वेक्षणका लागि खटिने गणक छनोट गरी मोबाइल एप्सबाट N-WASH तथ्यांक संकलन सम्बन्धि तीन दिनको तालिम संचालन गरिएको थियो । उक्त तीन दिनका तालिम पश्चात गणकहरूलाई उपरोक्त क्षेत्रका सूचनाहरू संकलनका लागि परिचालन गरिएको थियो ।

१.५.२. मौजुदा वास सेवा तथा संरचनाहरूको तथ्यांक संकलन,लेखाजोखा र मस्यौदा

तथ्यांक संकलनका लागि तपसिलका कामहरू गरिएको थियो ।

- नगरपालिकामा उपलब्ध सन्दर्भ सामग्रीहरू जस्तै नगरपालिकको वस्तुगत विवरण, नगरपालिकाको website र नगरपालिकामा विगतमा विभिन्न सरकारी तथा गैरसरकारी संघसंस्थाद्वारा संकलन गरेको सरसफाइ र स्वच्छता सम्बन्धि तथ्यांक र प्रगति प्रतिवेदन अध्ययन गरिएको थियो ।

| अवयवहरू | स्याम्पलहरू |
|---|-------------|
| खानेपानी प्रणालीहरू | सबै |
| खानेपानी उपभोक्ता तथा सरसफाइ समिति | सबै |
| ठ्युवबेलहरू | 10% |
| घरायसी सरसफाइ | 10% |
| सरसफाइ सुविधाहरू (FSM, SWM, Sewerage with WWTP) | सबै |
| विद्यालयहरूमा वास सुविधाहरू | सबै |
| स्वास्थ्य संस्थाहरूमा वास सुविधाहरू | सबै |
| सार्वजनिक स्थलहरूमा वास सुविधाहरू | सबै |

- खानेपानी तथा ढल व्यवस्थापन विभाग अन्तर्गत राष्ट्रिय सूचना व्यवस्थापन आयोजना (NMIP) द्वारा तयार पारिएको देशभरिको वास खानेपानि आयोजनाहरूको सूचिलाई सुन्दर बजार नगरपालिकामा पनि मौजुदा खानेपानि आयोजनाहरूको सूचना तथा तथ्यांक संकलन गर्न प्रयोग गरियो ।
- नगरपालिका क्षेत्रभरिका शत प्रतिशत खानेपानी र सरसफाइसंग सम्बन्धित विद्ध्यमान भौतिक संरचनाहरूको सबै प्राथमिक तथ्यांकहरू GIS मा आधारित वेब N-WASH <http://nwash.mowss.gov.np/dashboard> र सम्बन्धित Application (अनुसूची १) को उपयोग गरिएको थियो ।
- सबै संचालित खानेपानी आयोजनाहरूको दिगोपना सम्बन्धि तथ्यांक तथा सूचनाहरू पनि N-WASH मोबाइल एप्सकै माध्यमबाट संकलन र लेखाजोखा गरियो ।
- घरपरिवार तहको खानेपानी, सरसफाइ तथा स्वच्छताको वर्तमान अवस्थाको सूचनाहरू संकलन गर्न १०

प्रतिशतको अन्तरालमा ९० प्रतिशत Confidence level हुने गरि नमुना संकलन (Random Sampling Method) विधिवाट सूचनाहरू संकलन गरियो ।

- शत प्रतिशत विद्ध्यालयहरू, स्वास्थ्य संस्थाहरू तथा सार्वजनिक स्थलहरूमा पुगि खानेपानी तथा सरसफाइ सम्बन्धि मौजुदा अवस्था N-WASH मोबाइल एप्सको माध्यमबाट र भावि योजनाहरू सम्बन्धि सूचना पनि सोहि एप्स प्रयोग गरि प्राथमिक स्रोतकै माध्यबाट संकलन गरियो ।
- समुदायको ठोस तथा तरल फोहोर व्यवस्थापन, मानव दिसाजन्य लेदो व्यवस्थापन गरि स्रोतको पुनःप्रयोग सम्बन्धि सूचनाहरू N-WASH मोबाइल एप्स र समुदाय तहमा छलफल तथा अवलोकन गरि संकलन कार्य गरियो ।
- खानेपानीको पहुँचबाट वन्चित भएका समुदायको खानेपानीको सम्भावित स्रोतहरू र तिनको वर्तमान अवस्था (क्षमता, गुणस्तर) र भविष्यमा स्तरोन्नति गर्न सकिने अवस्थाको समेत आंकलन गरियो ।
- अन्य विकास साझेदारहरूको खानेपानी, सरसफाइ तथा स्वच्छता कार्यक्रमहरूको विवरणहरू संकलन गरियो ।

यि सबै सूचना तथा तथ्यांकहरूको संकलनले नगरपालिकामा वास सेवाहरूको प्रावधानको मौजुदा अवस्थालाई स्पष्ट देखायो र यसको लेखाजोखा पछि नगरपालिकाको समग्र वासको अवस्थामा सन् २०३० सम्ममा लक्षित उपलब्धि हासिल गर्न के कति र कहाँ नयाँ आयोजनाहरू थप गर्नु पर्दछ र के कस्ता स्रोतहरूको व्यवस्था गर्नुपर्दछ भन्ने खाका तयार भयो । यसका लागि नगरपालिकाको वर्तमान वास अवस्थाको स्पष्ट जानकारी सहित वर्तमान अवस्था र २०३० सम्मको परिदृश्य विचको ग्याप विश्लेषण गरिएको थियो र वास कभरेज र सेवा स्तर सुधारको लागि के/के कुराहरू आवश्यकता छ पहिचान गरिएको थियो ।

सरोकारवालाहरूको लागि एउटा Visioning कार्यशाला आयोजना गरिएको थियो । यो कार्यशाला वास योजना तर्जुमा कार्यशालाको रूपमा आयोजना गरिएको थियो । जसमा नगरपालिका स्थानीय सरकार, निजी क्षेत्र, नागरिक समाज, वास संस्था लगायतका व्यक्तिहरू सहभागी थिए । सो कार्यशाला वासको अवस्था विश्लेषण, नगरपालिका स्तरमा वास सेवाहरूको वितरण, व्यवस्थापन र सहयोगको वातावरणलाई बुझ्नको लागि आयोजित गरिएको थियो । छलफलले वास योजनाको लागि मौजुदा वास सेवा संरचनाको तथ्याङ्क र सन्दर्भ विश्लेषण गरी वास योजनाको लागि आधार तयार गऱ्यो । यस कार्यशालाले वर्तमान वास सुशासन, वित्तीय ग्याप पहिचानको स्थिति, यी मुद्दाहरूसँग सम्बन्धित चुनौतिहरू र प्रमुख निष्कर्षहरूको सारांश प्रस्तुत गऱ्यो । यस कार्यशालामा वास सेवा प्रवाह, सञ्चालन तथा सेवा प्रवाहका मुद्दाहरू र मुख्य अवसर, सफलताका कारकहरू र चुनौतीहरूको बारेमा पनि छलफल गरिएको थियो ।

राष्ट्रिय योजनामा वास औजारलाई मूल-प्रवाहको औजार बनाउन, आधारभूत जानकारीको रूपमा प्रोफाइलको सम्भाव्य प्रयोग गर्न र विकास नीति र कार्यक्रमहरूमा आधारभूत जानकारीको रूपमा यी सूचनाहरू प्रयोग गर्नको लागि पनि यो कार्यशाला आयोजना गरिएको थियो । यो कार्यशालाले पूर्ण वास कभरेज र सेवा स्तर सुधारको लागि आवश्यकता, भिजन, परिभाषित परिणाम, रणनीति, कार्यान्वयन व्यवस्था र कोष संयन्त्रको स्थापना गऱ्यो ।

मोबाइल एप्स, समुहगत छलफल, रुजु सूचिको आधारमा संकलन गरिएका सूचना तथा तथ्यांकहरूलाई N-WASH MIS को सहयोगमा प्रशोधन तथा विश्लेषण गरियो । तत्पश्चात निर्धारित लक्ष्य हासिल गर्न हालको विद्ध्यमान अवस्था र पुग्नु पर्ने स्थान विचको अन्तरको चर्चा गर्दै स्पष्ट नीति, कार्यक्रम, बजेट र

साझेदारहरूका बीचको सहकार्यको योजना सहितको नेपाल सरकार, खानेपानी तथा ढल व्यवस्थापन विभागबाट सिफारिस गरिएको ढाँचामा सन् २०२०-२०३० सम्मको लागि वास (खानेपानी, सरसफाइ तथा स्वच्छता) योजनाको मस्यौदा प्रतिवेदन तयार गरियो।

यो प्रक्रियाले निम्न चरणहरू अनुसरण गरेको थियो:

- क) नगरपालिकाको आवश्यकता प्राथमिकीकरण गर्ने र २०२०-२०३० को लागि वित्तीय आवश्यकता निर्धारण गर्ने।
- ख) निम्न आधारमा तिनीहरूको क्षमता लेखाजोखा गर्ने अ) महसुल र शुल्क आ) स्व-लगानी इ) कर ई) हस्तान्तरण (Transfer)।
- ग) यो समयावधिको लागि वित्तीय अपुग अनुमानित गर्ने र व्यापार, शेयर, इक्विटी र बोनडसद्वारा अपुग लगानी पूर्ति गर्ने तरिकाहरू पत्ता लगाउने।

१.५.३. योजना प्रमाणीकरण कार्यशाला

यो कार्यशालाको उद्देश्य “कर्जन्हा नगरपालिकाको मस्यौदा खानेपानी, सरसफाइ तथा स्वच्छता योजना (२०२०-२०३०)” लाई प्रमाणीकरण गर्नु थियो। कार्यशालाले योजनामा समावेश गरिएका सूचना र तथ्याङ्कको प्रमाणीकरण र समीक्षा गरेको थियो। विशेषगरी, कार्यशाला निम्न मुख्य क्षेत्रहरूमा केन्द्रित थियो।

- प्रत्येक अध्यायको सामाग्री, तथ्याङ्कीय सूचक, रणनीतिक खाकाको सूचना र विश्लेषणात्मक पाठको सन्दर्भमा;
- आगामी बाटो र कार्ययोजना; यसमा योजनाको कार्यान्वयन चरणहरू, अनुगमन संयन्त्र, प्रोफाइल अद्यावधिक गर्ने समयावधि, आवश्यक फर्म्याटहरू र यो योजनालाई राष्ट्रिय तथ्याङ्कको अंशको रूपमा कसरी व्यवस्थापन, संग्रहण र सुरक्षण गर्न सकिन्छ आदि।
- प्रस्तावित खानेपानी, सरसफाइ तथा स्वच्छता योजनाका दूरदृष्टी, परिलक्ष्य, लक्ष्य, रणनीति, अन्य विकास साझेदारहरूको संलग्नता, नगरपालिकाको खासस्व कार्यक्रमहरूको बजेट, जलवायु परिवर्तनका असर र अनुकूलन योजना, विपद व्यवस्थापनका योजना, संस्थागत क्षमता छलफलका अलावा प्राप्त सूचना र तथ्याङ्कहरूको पुष्टीकरण;

१.६. योजना तर्जुमाको लागि वास सूचकहरू

यस वास योजनाले ‘Joint Monitoring Programme (JMP)’ द्वारा दिगो विकास लक्ष्यहरूको लागि खानेपानी तथा सरसफाईमा अनुगमन स्तरलाई बढाउन र सरल बनाउन विकास गरेको ‘सेवा लिस्को (Ladder)’ को आधारमा नगरपालिका भित्रको वास सेवाको वर्गीकरण गरेको छ। यसले स्थापित स्रोतको वर्गीकरण मात्रै गर्दैन, दिगो विकास अनुगमनलाई निरन्तरता पनि प्रदान गर्दछ। यसै अनुरूप वास अन्तर्गत निम्न सेवाहरूलाई निम्नानुसारका सूचकका आधारमा परिभाषा सहित बर्गिकरण गरिएको छ।

१.६.१. खानेपानी

| सेवा स्तर | परिभाषा |
|-------------------------------------|---|
| सुरक्षित व्यवस्थापन गरिएको खानेपानी | सुधारिएको स्रोतबाट घर आँगनमै चाहिएको समयमा उपलब्ध; दिसाजन्य जीवाणु र रासायनिक प्रदूषण रहितको खानेपानीको सुविधाहरू |

| | |
|-------------------------|---|
| आधारभूत स्तरको खानेपानी | सुधारिएको स्रोतबाट उपलब्ध; घर आँगनदेखि धारासम्म जान आउन र पालो पर्खन समेत गरी ३० मिनेटको दूरीमा उपलब्ध खानेपानीको सुविधाहरू |
| सीमित स्तरको खानेपानी | सुधारिएको स्रोतबाट उपलब्ध; घर आँगनबाट धारासम्म जान आउन र पालो पर्खन समेत गरी ३० मिनेटभन्दा बढीको दूरीमा उपलब्ध खानेपानीको सुविधाहरू |
| सुधार नभएको खानेपानी | असुरक्षित इनार वा मूल (स्प्रिङ) बाट उपलब्ध खानेपानीको सुविधाहरू |
| खानेपानी सेवा नभएको | खोला, बाँध, ताल, पोखरी नदी, नहर वा सिँचाइ नहरबाट सिधा खानेपानी सङ्कलन गरिएको सुविधाहरू |

१.६.२. सरसफाइ

| सेवा स्तर | परिभाषा |
|-----------------------------------|---|
| सुरक्षित व्यवस्थापन सहितको सरसफाइ | एक घर एक चर्पीको अवधारणामा आधारित; दिसाको स्थलगत वा अफ-साइट ढुवानी गरी सुरक्षित रूपमा व्यवस्थापन गरिएको सरसफाइ सुविधाहरूको प्रयोग |
| आधारभूत सरसफाइ | एक घर एक चर्पीको अवधारणामा दिसाको सुरक्षित रूपमा व्यवस्थापन गरिएको सरसफाइ सुविधाहरू |
| सीमित सरसफाइ | दुई वा दुईभन्दा बढी घरधुरीले प्रयोग गरी दिसाको सुरक्षित व्यवस्थापन गरिएको सरसफाइ सुविधाहरू |
| सुधार नभएको सरसफाइ | स्ल्याब, प्लेटफर्म नभएको खाल्डे चर्पी, तैरिएको, बाल्टिन चर्पीको सुविधाहरू |
| खुला दिसायुक्त | खेत, बारी/जमिन, जङ्गल, झाडी, पानीमा, समुद्री तटमा दिसा विसर्जन |

१.६.३. स्वच्छता

| सेवा स्तर | परिभाषा |
|-----------------------|--|
| आधारभूत स्वच्छता | परिसरमा साबुन पानी सहितको हात धुने सुविधा भएको |
| सीमित स्वच्छता | परिसरमा साबुन पानी बिनाको हात धुने सुविधा भएको |
| स्वच्छता सुविधा नभएको | परिसरमा हात धुने सुविधा नभएको |

१.६.४. विद्यालयमा वास सुविधाहरू

| सेवा स्तर | खानेपानी | सरसफाइ | स्वच्छता |
|-----------|---|---|---|
| उन्नत | चाहेको अवस्थामा उपलब्ध, सबैको पहुँचमा रहेको, खानेपानी गुणस्तर | सबैको लागि पर्याप्त सरसफाइका सुविधाहरूको उपलब्धता, सफाइको | सबैका लागि अत्यावश्यक अवस्थामा हात धुने सुविधाहरूको उपलब्धता, |

| | | | |
|------------|--|--|--|
| | परीक्षणको आधारमा दिसाजन्य जीवाणु रहित र रासायनिक प्रदूषण रहित खानेपानीको उपलब्धतालाई समावेश गर्न सकिने (राष्ट्रिय स्तरमा परिभाषित गरिने) | निरीक्षण भएको, महिनावारी स्वच्छता व्यवस्थापन उपयुक्त सुविधाहरूको उपलब्धता समावेश गर्न सकिने (राष्ट्रिय स्तरमा परिभाषित गरिने) | महिनावारी स्वच्छताको शिक्षा र साधनहरू वितरण भएको (राष्ट्रिय स्तरमा परिभाषित गरिने) |
| आधारभूत | विद्यालयमा सुधारिएको स्रोतबाट खानेपानीको उपलब्ध भएको | विद्यालयमा लैङ्गिक-मैत्री र प्रयोग गर्न सकिने अवस्थाको सुधारिएको सुविधाहरू भएको | साबुन पानी सहितको हात धुने सुविधाहरू भएको |
| सीमित | सुधारिएको स्रोत (पाइपबाट खानेपानी, संरक्षित कुवा/मूल/ स्प्रिङ, वर्षात् को पानी, बोटलको पानी); तर सर्वेक्षणको समयमा पानीको उपलब्धता नभएको | सुधारिएको सुविधाहरू (फ्लस/पोअर, स्ल्याब सहितको खाल्डे र कम्पोस्टिङ चर्पी); तर लैङ्गिक-मैत्री नभएको वा प्रयोग गर्ने अवस्थामा नरहेको | पानी भएको तर साबुन नभएको हात धुने सुविधाहरू भएको |
| सेवा नभएको | खानेपानी नभएको वा सुधार नभएको स्रोत (संरक्षण नगरिएको कुवा/मूल/ स्प्रिङ, सतहको पानी ट्याङ्करबाट ल्याएको) | शौचालय नभएको वा असुरक्षित सुविधाहरू (खाल्डे चर्पी, स्ल्याब वा प्लेटफर्म नभएको चर्पीहरू, तैरिएको चर्पी, बाल्टिन चर्पी) | हात धुने सुविधाहरू नभएको विद्यालय वा पानी सहितको हात धुने सुविधा नभएको |

१.६.५. स्वास्थ्य संस्थामा वास सुविधाहरू

| सेवा स्तर | खानेपानी | सरसफाइ | स्वच्छता | स्वास्थ्य संस्थामा फोहोर व्यवस्थापन | वातावरणीय सफाइ |
|-----------|--|---|--|---|--|
| उन्नत | राष्ट्रिय स्तरमा परिभाषित गरिने | राष्ट्रिय स्तरमा परिभाषित गरिने | राष्ट्रिय स्तरमा परिभाषित गरिने | राष्ट्रिय स्तरमा परिभाषित गरिने | राष्ट्रिय स्तरमा परिभाषित गरिने |
| आधारभूत | सुधारिएको स्रोतबाट घर आँगनमा खानेपानीको उपलब्धता | प्रयोग गर्न योग्य सुधारिएको सरसफाइ सुविधाहरू र कम्तीमा एउटा चर्पी कर्मचारीलाई छुट्टाइएको; कम्तीमा | प्रयोग गर्न योग्य हात धुने (पानी र साबुन/वा अल्कोहलमा आधारित हात | कम्तीमा तीन गोटा फोहोर फाल्ने भाँडोमा फोहोर छुट्टाइएको र धारिलो | सरसफाइको आधारभूत प्रोटोकल भएको र सरसफाइ गर्ने जिम्मेवारी |

| | | | | | |
|------------|--|---|--|---|---|
| | | एउटा लैडिगक-मैत्री महिनावारी स्वच्छता व्यवस्थापनको लागि छुट्टाइएको र कम्तीमा एउटा चर्पी अपाङ्ग-मैत्री भएको | सफा गर्ने वस्तु) सुविधा संस्थामा भएको र ५ मिटरको दूरीभित्र चर्पीको सुविधा भएको | सङ्क्रामक फोहोर प्रशोधित वा सुरक्षित व्यवस्थापन गरिएको | पाएका कर्मचारीले तालिम प्राप्त गरेको |
| सीमित | सुधारिएको स्रोतबाट घर आँगनदेखि ५०० मिटरको दूरीमा खानेपानीको उपलब्धता तर आधारभूत स्तरको आवश्यकताहरू पुरा नभएको | कम्तीमा एउटा सुधारिएको सरसफाइ सुविधा भएको, तर आधारभूत सेवाको सबै मापदण्ड पुरा नभएको | उपचार स्थानमा वा चर्पीमा प्रयोग गर्न सकिने अवस्थाको हात धुने सुविधाहरूको उपलब्ध भएको वा दुबै मध्ये एक भएको | सीमित छुट्टाउने र वा धारिलो र सङ्क्रामक फोहोरको विसर्जन वा प्रशोधन गर्ने, तर आधारभूत स्तरको सेवाको मापदण्ड पुरा नभएको | सफाइ प्रोटोकल भएको र वा कम्तीमा केही कर्मचारीले सरसफाइ सम्बन्धी तालिम प्राप्त गरेको |
| सेवा नभएको | खानेपानीको असुरक्षित स्रोत जस्तै इनार, कुवा वा खोला वा सतहको पानी; वा सुधारिएको स्रोत घर आँगनबाट ५०० मिटरको दूरीको धारा वा त्यो धारामा पानीको सुविधा नभएको | चर्पीका सुविधाहरू असुरक्षित (स्ल्याब र प्लेटफर्म बिनाको खाल्डे चर्पी, तैरिएको चर्पी, बाल्टिन चर्पीहरू) वा चर्पीको सुविधा नै नभएको | उपचार स्थानमा वा चर्पीमा प्रयोग गर्न हुने अवस्थामा हात धुने सुविधाहरू नभएको | छुट्टै फोहोर फाल्ने भाँडो र वा धारिलो र सङ्क्रामक फोहोरको सुरक्षित विसर्जन/ प्रशोधन गर्ने सुविधा नभएको | सफाइ प्रोटोकल नभएको र कर्मचारीहरूले सफाइ तालिम प्राप्त नगरेको |

१.७. वास योजना तर्जुमा औजार को रुपमा एनवास (NWASH Mobile Apps)

कर्जन्हा नगरपालिकाले वास योजना तर्जुमा औजार को रुपमा प्रयोग गरेको एनवास (NWASH Mobile Apps) वेबमा आधारित योजना तर्जुमा औजार हो । यसले नगरपालिका स्तरमा पूर्ण रूपमा वास कभरेज प्राप्त गर्न आवश्यक योजना र लागत तयार गर्दछ । यो औजार प्रयोगको लागि (<http://nwash.mowss.gov.np/dashboard>) मा उपलब्ध छ । यसले सन् २०२०-२०३० सम्मको निम्ति प्रस्तावित आयोजना र कार्यक्रमहरूको विस्तृत लागत र मात्राको स्पष्ट प्रस्तुति समेत प्रदान गर्दछ । यो

औजार प्रयोग गर्न तलका शर्तहरू पुरा गर्नु पर्नेछ ।

१. खानेपानी मन्त्रालयको अधिकार प्राप्त (UserName र Password) व्यक्तिले यो औजारको प्रयोग गर्न सक्नेछन् ।
२. मौजुदा वास सेवा तथा संरचनाहरूको तथ्यांक संकलन, लेखाजोखा र मस्यौदा १.५.२अनुसार गर्नुपर्दछ ।
३. भिजनिङ कार्यशाला (Visioning Workshop) तथा रणनीतिक योजना तर्जुमा कार्यशाला सञ्चालन गर्न यो औजारलाई राम्रोसँग बुझेको, सहजीकरण सीप भएको सहजकर्ता को आवश्यक पर्दछ ।

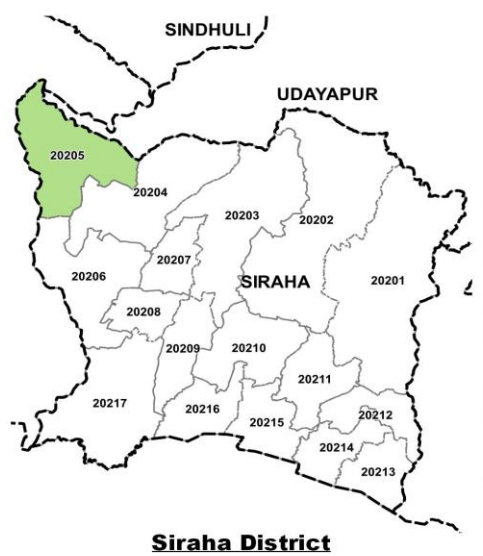
२. कर्जन्हा नगरपालिका

२.१. भौगोलिक अवस्थिति र बनौट

कर्जन्हा नगरपालिका मधेश प्रदेश, सिराहा जिल्लामा अवस्थित छ। सन् २०११ को जनगणना सर्वेक्षण अनुसार कर्जन्हा नगरपालिकामा कुल घरधुरी ६०८८ तथा पुरुष १४७७० र महिला १६१९७ गरि कुल जनसंख्या ३०९६७ रहेको छ। यस नगरपालिकाको क्षेत्रफल ०.७६ बर्ग कि.मी रहेको छ।

तालिका 2-1: वडागत रूपमा घरधुरी र जनसङ्ख्या

| क्र. सं. | परामिति | विवरण |
|----------|---|---------------------|
| १ | नगरपालिकाको नाम | कर्जन्हा नगरपालिका |
| २ | कोड सङ्ख्या | २०२०५ |
| ३ | स्थान/ठेगाना | सिराहा, मधेश प्रदेश |
| ४ | नगरपालिकाको जम्मा जनसङ्ख्या | ३०९६७ |
| ५ | नगरपालिकामा जम्मा घरधुरी | ६०८८ |
| ६ | नगरपालिकामा जम्मा लाभान्वित जनसङ्ख्या | ५२३४ |
| ७ | नगरपालिकामा जम्मा लाभान्वित घरधुरी | ९४१ |
| ८ | खानेपानी सुविधाको पहुँच (जनसङ्ख्या %) | १६.९ |
| ९ | खानेपानी सुविधा पहुँचको घरधुरी (घरधुरी %) | १५.४६ |
| १० | चर्पीको पहुँच पुगेको घरधुरी | ९२३ |
| ११ | सरसफाइ सुविधाको पहुँच (घरधुरी %) | ९८.०९ |
| १२ | २०२०-२०३० को लागि जम्मा बास लागत | २२७५०३८५१ |



| Code | Local Bodies |
|-------|-------------------------------|
| 20201 | Lahan Nagarpalika |
| 20202 | Dhangadhimai Nagarpalika |
| 20203 | Golbazar Nagarpalika |
| 20204 | Mirchaiya Nagarpalika |
| 20205 | Karjanha Nagarpalika |
| 20206 | Kalyanpur Nagarpalika |
| 20207 | Naraha Gaunpalika |
| 20208 | Bishnupur Gaunpalika |
| 20209 | Arnama Gaunpalika |
| 20210 | Sukhipur Nagarpalika |
| 20211 | Laxmipur Patari Gaunpalika |
| 20212 | Sakhuwanankarkatti Gaunpalika |
| 20213 | Bhagawanpur Gaunpalika |
| 20214 | Nawarajpur Gaunpalika |
| 20215 | Bariyarpatti Gaunpalika |
| 20216 | Aurahi Gaunpalika |
| 20217 | Siraha Nagarpalika |



Karjanha Nagarpalika (20205)

चित्र 2-1: नगरपालिकाको स्थान मानचित्र

२.२. भू-उपयोग तथा वातावरण

कर्जन्हा नगरपालिकाको ३५.६९ वर्ग किमि भू-भाग वन क्षेत्रले ओगटेको छ । यस नगरपालिकामा माटोको बनवट, खेतियोग्य जमीन, बस्तीयोग्य क्षेत्र आदिको विस्तृत अध्ययनको आधालमा नगरवासीहरूको आर्थिक हैसियत बृद्धि गर्न र वातावरणमा प्रतिकूल असर पर्न नदिन के कस्ता उत्पादन प्रणाली तथा नीतिहरू अवलम्बन गर्न सकिन्छ भन्ने विषयमा विस्तृत अध्ययन गरी योजना निर्माण पश्चात कार्यान्वयन गर्नुपर्ने देखिन्छ। प्राकृतिक स्रोतका हिसावले सम्पन्न कर्जन्हा नगरपालिका जलस्रोतका दृष्टीले पनि सम्पन्न मानिन्छ। नगरपालिकाको मौसमी अवस्था राम्रो छ । औसत तापक्रम २५° सेन्टिग्रेड र वार्षिक वर्षा २ मिलि लिटरदेखि २८ मिलि लिटर हुने गरेको छ ।

२.३. प्रशासनिक एकाइ

यस नगरपालिकामा हाल ११ वटा वडा कायम रहेका छन् । हालको वडामा समावेस साविकका गाविस तथा वडाहरूको विवरण देह्यको तालिकामा प्रस्तुत गरिएको छ ।

| वडा नम्बर | साविक गाविस | वडाको क्षेत्रफल (वकिमि) | जनसंख्या | वडाको केन्द्र रहेको स्थान |
|-----------|---|-------------------------|--------------|---------------------------|
| १ | बडहरामाल १ | ८.७५ | २६१९ | वल्थीया |
| २ | बडहरामाल २ | १०.१८ | ४२७७ | बन्दीपुर |
| ३ | बडहरामाल ३ र ४ | ४.९८ | ४१७४ | बन्दीपुर, जनक चौक |
| ४ | बडहरामाल ५ र ६ | ८.८ | २५४४ | भुल्किम |
| ५ | बडहरामाल ८ र ९ | ३.९७ | २२३० | मिर्चिया |
| ६ | बडहरामाल ७ र कल्याणपुर कालबन्जर १, २ र ३ | ६.१९ | ४१६४ | वथान टोल |
| ७ | गौताडी ६ देखी ९, कल्याणपुर कालबन्जर ४ देखी ९ सम्म | ८.५३ | ४००७ | सिराहा |
| ८ | गौताडी १ देखी ५ सम्म | ३.५२ | २८३० | गौताडी |
| ९ | कर्जन्हा १,२ र ३ | ०.६६ | २९५९ | कर्जन्हा |
| १० | कर्जन्हा ७,८ र ९ | ११.७५ | ३७६९ | प्रयागपुर |
| ११ | कर्जन्हा ४,५ र ६ | ९.०० | २४८१ | वगाहा |
| | जम्मा | ७६.८३ | ३६०५४ | |

तालिका २-२: नगरपालिकाको वडा विभाजन

२.४. जनसंख्या र जनसाङ्खिक विशेषताहरू

२.४.१. जात जाति र अन्य जनसाङ्खिक विवरण

कर्जन्हा नगरपालिकामा ६०८८ बस्तीहरू रहेका छन् । धेरैजसो वडाका बस्तीहरू छरिएर रहेका छन् । वडा नं. २, ७, ८, ११ का बस्तीहरू बाक्लो (बजार) रहेका छन् ।

सन् २०११ को जनगणना अनुसार कर्जन्हा नगरपालिकाको जनसङ्ख्या ३०९६७ छ । यो जनसंख्या नेपालको कुल जनसङ्ख्याको ०.१२% हुन आउँछ । नगरपालिकाको जनघनत्व ४०७४६.०५ प्रति वर्ग किलोमिटर रहेको छ । सन् २०२० को प्रक्षेपित जनसङ्ख्या ३४०८० हुन आउने र सन् २०३० मा यो जनसङ्ख्यामा वृद्धि भएर ३७९०७ पुग्ने अनुमान गरिएको छ । नगरपालिकाको औसत घरधुरी सङ्ख्या ५.०९ रहेको छ । नगरपालिकामा महिला र पुरुषको जनसङ्ख्या प्रतिशत क्रमश ५२.३%, ४७.७% रहेको

छ । नगरपालिकामा युवाहरूको जनसङ्ख्या ३०.७३% छ । वडा अनुसारको जनसङ्ख्या वितरण तल तालिकामा दिइएको छ ।

उमेरगत हिसावले कर्जन्हा नगरपालिकामा पाँच वर्ष मुनिको जनसङ्ख्या ३१६६, ६-१६ वर्ष उमेरको जनसङ्ख्या ३६०६, १७-६० वर्ष उमेरको जनसङ्ख्या १७१२८ र ६० वर्षभन्दा माथि उमेरको जनसङ्ख्या १४०२ रहेको छ । एकल महिला (अविवाहित र विधवा) को जनसङ्ख्या ५८९ र अपाङ्गता (महिला र पुरुष) को जनसङ्ख्या ४४३ रहेको देखिन्छ । तलको तालिकामा वडागत रूपमा घरधुरी, महिला तथा पुरुष जनसङ्ख्या दिइएको छ ।

तालिका 2-3: वडागत रूपमा घरधुरी र जनसङ्ख्या

| वडा नं | २०११ जनगणना अनुसार | | | | | घरधुरी सर्वेक्षण बाट | | | | |
|--------|--------------------|-----------|-------|-------|------------|----------------------|-----------|-------|-------|------------|
| | घरधुरी | जनसङ्ख्या | | | औसत घरधुरी | घरधुरी | जनसङ्ख्या | | | औसत घरधुरी |
| | | पुरुष | महिला | जम्मा | | | पुरुष | महिला | जम्मा | |
| १ | ४८१ | ११२१ | १२४९ | २३७० | ४.९३ | ५५९ | १२९३ | १३२६ | २६१९ | ४.६९ |
| २ | ७२७ | १७५३ | १९२२ | ३६७५ | ५.०६ | ८३३ | १८६७ | २४१० | ४२७७ | ५.१३ |
| ३ | ६८७ | १६४९ | १८४४ | ३४९३ | ५.०८ | ७५० | २०१५ | २१५९ | ४१७४ | ५.५७ |
| ४ | ५३१ | ११९० | १२५६ | २४४६ | ४.६१ | ४४५ | १०६४ | १४८० | २५४४ | ५.७२ |
| ५ | ४४४ | १०६५ | १०४८ | २११३ | ४.७६ | ४६८ | १११४ | १११५ | २२३० | ४.७६ |
| ६ | ७०३ | १७१८ | १७८७ | ३५०५ | ४.९९ | ७०८ | १८६८ | २२९६ | ४१६४ | ५.८८ |
| ७ | ६३९ | १५७८ | १७६३ | ३३४१ | ५.२३ | ६३८ | १८७४ | २१३३ | ४००७ | ६.२८ |
| ८ | ४७३ | ११७५ | १३८२ | २५५७ | ५.४१ | ५०९ | ११४३ | १६८५ | २८३० | ५.५६ |
| ९ | ४६४ | १०५२ | ११८१ | २२३३ | ४.८१ | ५०७ | १३२१ | १६३७ | २९५९ | ५.८४ |
| १० | ४५६ | १२८४ | १४६४ | २७४८ | ६.०३ | ६५० | १९३४ | १८३५ | ३७६९ | ५.८ |
| ११ | ४८३ | ११८५ | १३०१ | २४८६ | ५.१५ | ४८१ | १२३८ | १२४२ | २४८१ | ५.१६ |
| जम्मा | ६०८८ | १४७७० | १६१९७ | ३०९६७ | ५.०९ | ६५४८ | १६७३१ | १९३१८ | ३६०५४ | ५.५१ |

माथि तालिकामा प्रस्तुत भएअनुसारको वडागत जनसङ्ख्या वितरणलाई आधार मान्दा हाल नगरपालिकाको कुल जनसंख्या ३६०५४ पुगेको देखिन्छ ।

यस नगरपालिकामा विभिन्न धर्मका जनसङ्ख्या रहेका छन् । जस मध्य हिन्दू - 93.92%, बौद्ध धर्म - 2.29%, मुस्लिम - 3.45%, क्रीस्चियन - 0.17%, जैनधर्म - 0.14%, अपरिभाषित - 0.14% रहेका छन् ।

कर्जन्हा नगरपालिकाको कुल ६०८८ घरधुरी मध्ये २३८ घरधुरी ब्राह्मण/क्षेत्री, ३१५ घरधुरी जनजाति, २३८ घरधुरी दलित र १३८ घरधुरी अन्य जातजाति रहेका छन् ।

२.५. जनसङ्ख्याको गतिशिलता र बसाइ सराइको स्थिति

कर्जन्हा नगरपालिकामा १३३४ सम्म दर्ता भएको व्यक्तिगत घटनाको आधारमा नगरपालिका भित्र हालसम्म कुल १३३४ जन्मदर्ता, ७२६ मृत्यु दर्ता, १५५ विवाह दर्ता र बसाइ सराइको घटना भएको देखिन्छ । बसाइ

सराइको सन्दर्भमा २०७४ देखि २०७५ सम्म ९० घरपरिवार बसाईसराई गरी अन्यत्र गएको र ४४ घरपरिवार बसाईसराई गरी आएको पाईन्छ । जनगणना २०६८ अनुसार नगरपालिकाको जनसंख्या वृद्धि दर रहेको र ३.२ मा जनगणना २०६८ अनुसार द्वारा गरिएको अध्ययन अनुसार यस नगरपालिकाको बसाई सराइका स्थिति ९० रहेको देखिन्छ ।

२.६. भौतिक पूर्वाधारको अवस्था

यस नगरपालिका क्षेत्र भौतिक पूर्वाधारको अवस्थाको आधारमा समृद्ध देखिन्छ । नगरपालिका क्षेत्र भित्र पक्कि सडक १५ कि.मि. रहेको छ । २०७५ मा गरिएको सर्वेक्षण अनुसार नगरपालिकामा विद्ध्युतको पहुँचको हकमा उर्जाको रूपमा जलविद्ध्युत प्रयोग गर्ने घरपरिवार ६७५० अर्थात ९५.०८ प्रतिशत रहेको देखिन्छ ।

यस नगरपालिका क्षेत्रमा रहेका सरकारीतर्फका शैक्षिक संस्थाहरु १८ वटा र ० निजी शैक्षिक संस्थाहरु रहेका छन् । स्वास्थ्य संस्थाहरुको हकमा नगरपालिका क्षेत्र भित्र ५ अस्पताल, स्वास्थ्य केन्द्र, निजी नर्सिङ होम रहेका छन् ।

२.७. आर्थिक अवस्था, गतिविधि र पेशा

कर्जन्हा नगरपालिकाभित्रका २,११ बजारहरु आँफैमा सिराहा जिल्लाको प्रमुख व्यापारिक केन्द्रहरु हुन् । कृषी,पशु एवम् कच्चा पदार्थको सुलभ उपलब्धता, नगरपालिकाको सवैजसो वडा तथा बस्तीहरुमा सडक, बिजुली, पानी लगायतका आधारभूत पूर्वाधारको विकास तथा उद्ध्योग स्थापनाका लागि पर्याप्त समथार जमीन यस नगरपालिकामा रहेको हुँदा नगरपालिकामा कृषी,पशु, बन लगायतका उद्ध्योगका साथै शैक्षिक पर्यटन, घरबास (Home-Stay) तथा साहसिक पर्यटन समेतको विकासको प्रचुर सम्भावना रहेको छ ।

खाद्ध्यान्न, दलहन, तेलहन, सिट्रस (अमिलो जातका फलफूल) को उत्पादन, गाई, भैँसी, भेडा, बाख्रा जस्ता पशुजन्य उत्पादन, बेसीका उर्वरशिल भूमी र सिंचित क्षेत्रको विस्तार, वैदेशिक रोजगारी र विप्रेषण, बैंक तथा वित्तिय क्षेत्र र सहकारीको विस्तार, मन्दीर क्षेत्रको विकास र विस्तारले पर्यटन क्षेत्रमा थप टेवा पुग्न गइ आर्थिक उपार्जनमा सहयोग पुग्ने देखिन्छ । साथै बस्तीबस्तीमा स्थानिय बजारको विस्तारबाट यहाँका बासिन्दाहरुको आर्थिक गतिविधि बढिरहेको देखिन्छ ।

यस नगरपालिकाको आर्थिक तथा सामाजिक विकासमा यहाँका वित्तिय तथा सहकारी संस्थाहरुको पनि भूमिका महत्वपूर्ण रहेको छ । सहकारी संस्थाहरुले स्थानिय स्तरको वचतलाइ नगरपालिका बाहिर जानबाट रोकी स्थानिय क्षेत्रमा विभिन्न आयमूलक कार्यमा लगानी गरिरहेको छ । यस नगरपालिकामा लघुवित्त तथा ऋण सहकारी संस्था र वाणिज्य बैंकहरुले आर्थिक तथा बैंकिङ गतिविधिहरु संचालन गरि रहेका छन् ।

३. वास अवस्थाको विश्लेषण

यस खण्डले नगरपालिकामा वासको मौजूदा अवस्था र चुनौतीहरूको विस्तृत लेखाजोखा गर्दछ। यसले विषयगत क्षेत्रहरू: खानेपानी सेवा, सरसफाइ तथा स्वच्छता, सामुदायिक सरसफाइ सेवा, विद्यालयमा वास सुविधा र स्वास्थ्य संस्थाको वर्तमान स्थिति स्पष्ट देखाउँछ र लक्षित अवस्था तथा वर्तमान अवस्था विचको अन्तर (gap) पनि स्पष्ट देखाउँछ। यसबाट वर्तमान अवस्थाको वास सुशासन, वित्तीय व्यवस्था र अन्तर (gap) पहिचान, यी सवालसँग सम्बन्धित चुनौतीहरू र निष्कर्षको सारांश प्राप्त हुन्छ।

यस खण्डमा कर्जन्हा नगरपालिकाको मुख्य खानेपानी प्रविधिहरू, JMP (Joint Monitoring Programme) को क्षेत्रगत परिभाषामा आधारित कर्जन्हा नगरपालिकाको खानेपानी सेवाको कभरेज र विश्लेषण प्रस्तुत गरिएको छ।

३.१. खानेपानीका प्राथमिक स्रोतहरू

कर्जन्हा नगरपालिकाको वास (खानेपानी, सरसफाइ तथा स्वच्छता) योजना निर्माणका क्रममा गरिएको सर्वेक्षण अनुसार नगरपालिकाभित्र पाइप प्रणालीको खानेपानी सेवाले ५१.८२% ओगटेको छ। नगरपालिकामा पाइप प्रणालीको खानेपानी सेवा अन्तर्गत ०.५८% सुरक्षित खानेपानीको सेवा र ५०.०९% आधारभूत स्तरको खानेपानी सेवा पुगेको देखिन्छ। त्यसै गरि ट्युवबेल प्रणालीले जम्मा खानेपानी सेवाको ४८.१९% ओगटेको छ। ट्युवबेल प्रणालीको खानेपानी सेवा अन्तर्गत चाहिँ सुरक्षित खानेपानी सेवा ०.५८% र ४७.६१% आधारभूत स्तरको खानेपानी सेवा पुगेको देखिन्छ।

कुल ९८.८६% जनसङ्ख्यामा खानेपानीको पहुँच पुगेको छ भने ०% जनसङ्ख्यामा खानेपानीको पहुँच पुगेको छैन र बाँकी सबै जनसङ्ख्या सीमित तथा असुरक्षित खानेपानी सेवा लिएका भित्र पर्दछन्।

तालिका 3-1: मौजूदा वास प्रणालीको अवस्था

| क्र. सं. | सेवाका प्रकारहरू | प्रणालीको सङ्ख्या | लाभान्वित जनसङ्ख्या | यो के हो? |
|----------|---------------------------|-------------------|---------------------|--|
| १ | पाइप सञ्जालको खानेपानी | १० | ५१८९ | कम्तीमा एउटा सङ्कलन इनटेक सहितको पाइप खानेपानी प्रणाली, कम्तीमा एउटा धाराको पाइप सञ्जाल खानेपानी प्रणाली |
| २ | ट्युवबेलहरू | ५८६ | ३६४१ | सार्वजनिक त निजी प्रयोगको लागि स्यालो ट्युवबेल |
| ३ | मानव मलमुत्रजन्य फोहोर | ० | ० | मानव मलमुत्रजन्य फोहोर व्यवस्थापन प्रणाली |
| ४ | ठोस फोहोर व्यवस्थापन | ० | ० | सामुदायिक ठोस फोहोर व्यवस्थापन प्रणाली |
| ५ | फोहोरपानी प्रशोधन प्रणाली | ० | ० | ढल सञ्जाल सहितको फोहोरपानी प्रशोधन प्रणाली |


३.२. मौजूदा वास प्रणालीको अवस्था

३.२.१. नगरपालिकाको मौजूदा वास प्रणालीको अवस्था अध्ययन गर्दा नगरपालिका भित्र निम्न खानेपानी, सरसफाइ तथा स्वच्छता प्रणालीहरू रहेको देखिन्छ।

नगरपालिकामा मौजूदा सन्चालित, अर्द्ध सन्चालित वा आँशिक सन्चालित खानेपानी आयोजनाहरू वडागत रूपमा हेर्दा का ५१.८२% घरधुरीले पाइप प्रणालीबाट खानेपानी सेवा प्राप्त गरेको देखिन्छ भने ४८.१८%

घरधुरीहरूले अन्य स्रोतबाट खानेपानी सेवा प्राप्त गरेको देखिन्छ । यसको विस्तृत विवरण तलको तालिका अनुसार रहेको छ जसमा वडागत बस्तीहरू र खानेपानीको विवरण दिइएको छ ।


खानेपानी सेवा



■ सुरक्षित व्यवस्थापन गरिएको सेवा ■ आधारभूत सेवाहरू ■ सीमित सेवाहरू र सुधार नभएको सेवाहरू ■ सेवा नपुगेको

चित्र 3-1: खानेपानी सेवा

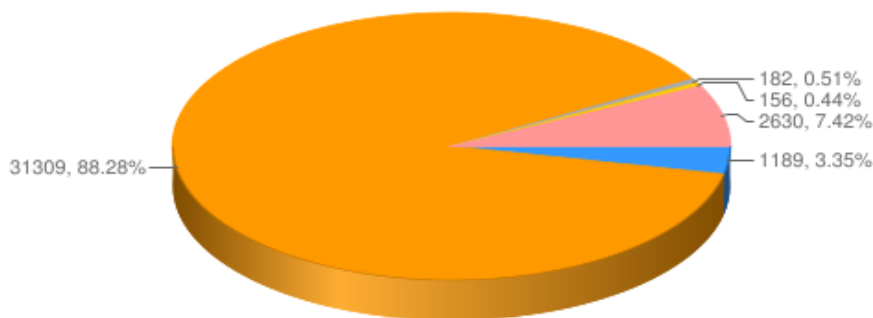
ट्युबवेल



■ सुरक्षित व्यवस्थापन गरिएको सेवा ■ आधारभूत सेवाहरू ■ सीमित सेवाहरू

चित्र 3-2: ट्युबवेल

सरसफाइ घरधुरी



■ सुरक्षित व्यवस्थापन गरिएको सेवा ■ आधारभूत सेवाहरू ■ सीमित सेवाहरू ■ सुधार नभएको सेवाहरू ■ सेवा नपुगेको

चित्र 3-3: सरसफाइ घरधुरी

३.२.२. घरायसी स्तरमा पहुँच र सेवा स्तर

घरायसी स्तरमा खानेपानी सेवाको पहुँच र कभरेजको अवस्था माथि मा प्रस्तुत गरिएको छ । त्यसमध्ये सुरक्षित सरसफाइको सेवा र आधारभूत सरसफाइको सेवा ३.३५% र ८८.२८% जनसङ्ख्याले प्राप्त गरेको देखिन्छ ।

३.२.३. मानव मलमुत्र-जन्य फोहोर व्यवस्थापन:

हालसम्म नगरपालिकामा यो सेवा र सुविधाको उपलब्धता नरहेको देखिन्छ।

३.२.४. ढल सहितको फोहोरपानी प्रशोधन केन्द्र:

ढल सहितको फोहोरपानी प्रशोधन केन्द्रको सञ्चालन सेवा पनि हालसम्म यो नगरपालिकामा उपलब्ध रहेको छैन ।

३.२.५. ठोस फोहोर व्यवस्थापन:

हालसम्म नगरपालिकामा ठोस फोहोर व्यवस्थापन सेवा र सुविधाको उपलब्धता नरहेको देखिन्छ ।

तालिका 3-2: घरायसी स्तरमा पहुँच र सेवा स्तर

| क्र. सं. | लाभान्वित जनसङ्ख्या | खानेपानी | | व्युवबेल | | सरसफाइ घरधुरी | | FSM | | ढल सहितको फोहोरपानी प्रशोधन केन्द्र | | ठोस फोहोर व्यवस्थापन | |
|----------|---------------------------------|-----------|-----------|----------|-----------|---------------|-----------|------|---|-------------------------------------|---|----------------------|---|
| | | जनस. | % | जनस. | % | जनस. | % | जनस. | % | जनस. | % | जनस. | % |
| १ | सुरक्षित व्यवस्थापन गरिएको सेवा | ८२६ | ०.५८ | ८२६ | ०.५८ | ११८९ | ३.३५ | ० | ० | ० | ० | ० | ० |
| २ | आधारभूत सेवाहरू | ७१५ ९९ | ५०.० ९ | ६८०४७ | ४७.६ ९ | ३१३०९ | ८८.२ ८ | ० | ० | ० | ० | ० | ० |
| | जम्मा लाभान्वित | ७२४ २५ | ५०.६ ७ | ६८८७३ | ४८.१ ९ | ३२४९८ | ९१.६ ३ | ० | ० | ० | ० | ० | ० |

| | | | | | | | | | | | | | |
|---|---------------------|-----------|-----------|-------|-----------|-------|------|-----------|-----|-------|-----|-----------|---------|
| ३ | सीमित सेवाहरू | १६३ ७ | १.१५ | ० | ० | १८२ | ०.५१ | ० | ० | ० | ० | ० | ० |
| ४ | सुधार नभएको सेवाहरू | ० | ० | ० | ० | १५६ | ०.४४ | ० | ० | ० | ० | ० | ० |
| ५ | सेवा नपुगेको | ० | ० | ० | ० | २६३० | ७.४२ | ७४०६ २ | १०० | ३५४६६ | १०० | ७४०६ २ | १० ० |
| ६ | जम्मा जनसङ्ख्या | ७४० ६२ | ५१.८ २ | ६८८७३ | ४८.१ ९ | ३५४६६ | १०० | ७४०६ २ | १०० | ३५४६६ | १०० | ७४०६ २ | १० ० |

३.३. सरसफाइ र स्वच्छता:

तलको तालिकाले नगरपालिका भित्रको सरसफाइ र स्वच्छताको सेवा स्तरलाई देखाउँछ। कुल ६.१५% (३५६/५७८९) घरधुरीमा हात धुने सुविधाहरू रहेका छन्। यी सबै घरधुरीहरूमा हात धुने सुविधाको नजिकै साबुन राख्ने व्यवस्था पनि रहेको पाइयो। सर्वेक्षणले नगरपालिका भित्र ३४१ घरधुरीमा चर्पी नभएको देखाएको छ तर ती घरहरूमा पनि हात धुने सुविधाहरू निर्माण भएको पाइन्छ।

तालिका 3-3: सरसफाइ र स्वच्छताको सेवा स्तर

| क्र.सं. | सेवा स्तर | घरधुरी | जनसङ्ख्या | निजी चर्पीको सङ्ख्या | हात धुने सुविधा भएका घरधुरीको सङ्ख्या | साबुन सहितको हात धुने सुविधा भएका घरधुरीको सङ्ख्या | अपाङ्ग-मैत्री चर्पीको सङ्ख्या | पानी सहितको चर्पी भएका घरधुरीको सङ्ख्या |
|---------|----------------------------|--------|-----------|----------------------|---------------------------------------|--|-------------------------------|---|
| १ | सुरक्षित व्यवस्थापन गरिएको | १८२ | ११८९ | १८२ | १८२ | १८२ | १७ | १८२ |
| २ | आधारभूत | ५१०४ | ३१३०९ | ५१०४ | १७४ | ५४७ | ५२ | ६०८ |
| ३ | सीमित | ४३ | १८२ | ० | ० | ० | ० | ० |
| ४ | सुधार नभएको | ३५ | १५६ | ४ | ० | ० | ० | १ |
| ५ | चर्पी नभएको | ४२५ | २६३० | ० | ० | ८७ | ० | ८७ |
| ६ | जम्मा | ५७८९ | ३५४६६ | ५२९० | ३५६ | ८१६ | ६९ | ८७८ |

३.४. संस्थाहरूमा कभरेज र समुच्च सेवा स्तर

नगरपालिका भित्रका संस्थाहरूमा वासको अवस्था, JMP (Joint Monitoring Programme) को वास क्षेत्रगत परिभाषामा आधारित रहि सङ्ख्याको हिसाबले प्रस्तुत गरिएको छ। सेवाको स्तरहरू बर्गिकरण पनि JMP कै सूचकमा आधारित रहि उन्नत, आधारभूत, सीमित र सेवा नभएको भनि गरिएको छ। यसको विस्तृत टिपोट (Name of the Note) <http://nwash.mowss.gov.np/dashboard> मा हेर्न सकिन्छ।

तालिका 3-4: संस्थाहरूमा कभरेज र समुच्च सेवा स्तर

| क्र. सं. | वास सेवा | विद्यालय | | | | | स्वास्थ्य संस्था | | | | | सार्वजनिक स्थल | | | | |
|----------|----------|----------|---------|-------|-------|-------|------------------|---------|-------|-------|-------|----------------|---------|-------|-------|-------|
| | | उन्नत | आधारभूत | सीमित | नभएको | जम्मा | उन्नत | आधारभूत | सीमित | नभएको | जम्मा | उन्नत | आधारभूत | सीमित | नभएको | जम्मा |

| | | | | | | | | | | | | | | | | |
|---|----------------|---|----|----|----|----|---|---|----|----|----|---|---|----|---|----|
| १ | खानेपानी | ० | १५ | ३ | ० | १८ | ० | ० | ४ | १ | ५ | ० | ० | ० | ० | ० |
| २ | सरसफाइ | ० | १६ | ० | २ | १८ | ० | ० | ५ | ० | ५ | ० | ० | ० | ० | ० |
| ३ | स्वच्छता | ० | ० | ८ | १० | १८ | ० | ० | ५ | ० | ५ | ० | ० | ० | ० | ० |
| ४ | वातावरणीय सफाइ | ० | ० | ० | ० | ० | ० | १ | १ | ३ | ५ | ० | ० | ० | ० | ० |
| | जम्मा | ० | ३१ | ११ | १२ | ५४ | ० | १ | १५ | ४ | २० | ० | ० | ४ | ० | ४ |
| | % | ० | ५७ | २० | २२ | १० | ० | ५ | ७५ | २० | १० | ० | ० | १० | ० | १० |

३.५. विद्यालयमा वास सुविधाहरू

कर्जन्हा नगरपालिका अन्तर्गत कुल १८ वटा सामुदायिक तथा तथा निजि विद्यालयहरू संचालनमा छन् । त्यसमध्ये ० वटा अलग्गै बाल विकास केन्द्र, १६ वटा आधारभूत तहको विद्यालय, २ वटा माध्यमिक तहको विद्यालय र ० कलेज स्तरका शैक्षिक संस्थाहरू छन् । सबै शैक्षिक संस्थाहरूमा गरि कुल ६५७४ विद्यार्थीहरू अध्ययनरत छन् । यी सम्पूर्ण विद्यालयहरूमा खानेपानी तथा सरसफाइको सुविधा को सर्वेक्षण एनवास मोबाइल एप्स बाट गरिएको थियो । सर्वेक्षणबाट प्राप्त तथ्याङ्कहरूको विस्तृत विवरण तलका तालिकाहरूमा उल्लेख गरिएको छ ।

तालिका 3-5: शैक्षिक संस्थामा सुधारिएको खानेपानी प्रणाली

| क्र. सं. | खानेपानी प्रणाली | विद्यालय सङ्ख्या | विद्यार्थी सङ्ख्या |
|----------|------------------|------------------|--------------------|
| १ | सुधारिएको | १८ | ६५७४ |
| २ | सुधार नभएको | ० | ० |
| ३ | जम्मा | १८ | ६५७४ |

तलको तालिकामा खानेपानी, सरसफाइ तथा स्वच्छता सेवाहरूको विभिन्न सेवा स्तरमा विद्यालयको सङ्ख्या र लाभान्वित विद्यार्थीको सङ्ख्या दिइएको छ ।

तालिका 3-6: शैक्षिक संस्थाको सेवा स्तर

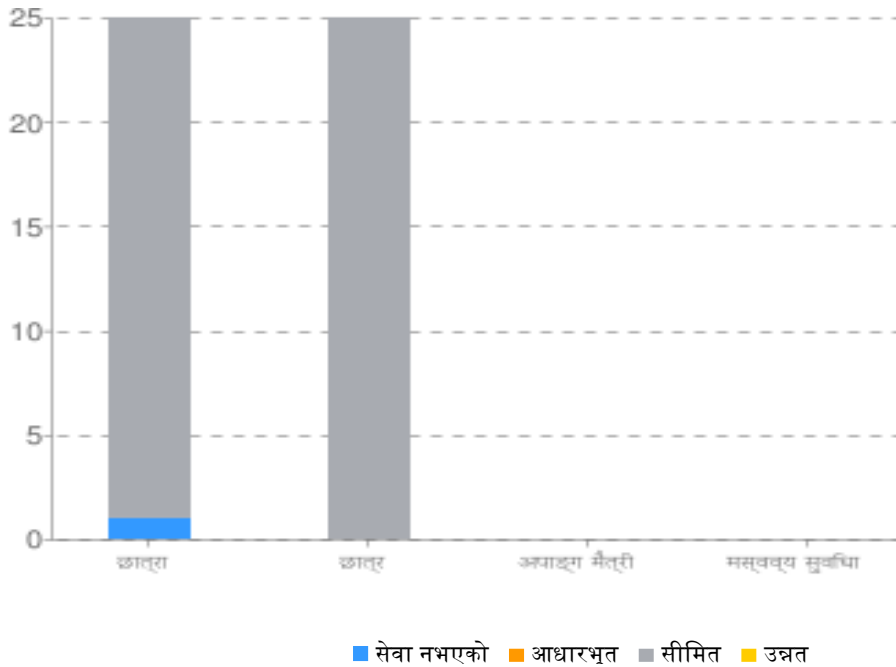
| क्र. सं. | सेवा स्तर | खानेपानी | | सरसफाइ | | स्वच्छता | |
|----------|------------|------------------|--------------------|------------------|--------------------|------------------|--------------------|
| | | विद्यालय सङ्ख्या | विद्यार्थी सङ्ख्या | विद्यालय सङ्ख्या | विद्यार्थी सङ्ख्या | विद्यालय सङ्ख्या | विद्यार्थी सङ्ख्या |
| १ | सेवा नभएको | ० | ० | २ | १८१ | १० | १८७९ |
| २ | आधारभूत | ३ | ७६० | ० | ० | ८ | ४६९५ |
| ३ | सीमित | १५ | ५८१४ | १६ | ६३९३ | ० | ० |
| ४ | उन्नत | ० | ० | ० | ० | ० | ० |
| ५ | जम्मा | १८ | ६५७४ | १८ | ६५७४ | १८ | ६५७४ |

तलको तालिकाले विद्यालयमा छात्रा र छात्रहरूको लागि चर्पीको सङ्ख्या, अपाङ्ग-मैत्रीका साथै महिनावारी स्वच्छता व्यवस्थापन सुविधाहरू भएको चर्पीहरूको सङ्ख्या समेत देखाउँछ ।

तालिका 3-7: शैक्षिक संस्थाको चर्पीको सेवा स्तर

| क्र. सं. | सेवा स्तर | चर्पीको सङ्ख्या | | | |
|----------|------------|-----------------|-------|---------------|----------------|
| | | छात्रा | छात्र | अपाङ्ग-मैत्री | मस्वव्य सुविधा |
| १ | सेवा नभएको | १ | ० | ० | ० |
| २ | आधारभूत | ० | ० | ० | ० |
| ३ | सीमित | २४ | २५ | ० | ० |
| ४ | उन्नत | ० | ० | ० | ० |
| ५ | जम्मा | २५ | २५ | ० | ० |

शैक्षिक संस्थाका चर्पीको सेवा स्तर



चित्र 3-4: शैक्षिक संस्थाका चर्पीको सेवा स्तर

कर्जन्हा नगरपालिका अन्तर्गत रहेका १८ वाटै विद्यालयहरूमा शौचालयको सुविधा रहेको पाइन्छ र ती सबै विद्यालयहरूमा छात्राहरूका लागि छुट्टै शौचालयको व्यवस्था रहेको छ ।

३.८.स्वास्थ्य संस्थामा वास सुविधाहरू

नगरपालिका भित्रका स्वास्थ्य संस्थाहरूमा रहेका वास सेवा तथा सुविधाहरूको लेखाजोखा गर्ने क्रममा 'उन्नत स्तरको' वास सेवाको निर्धारित परिभाषा सहित लेखाजोखा गरिएको छैन । त्यसैले 'आधारभूत सेवा' स्तरको स्वास्थ्य संस्थाहरूको सङ्ख्यालाई नै उन्नत स्तरको सेवा पनि भएको स्वास्थ्य संस्थामा समावेश गर्न सकिने छ । तलको तालिकाले कर्जन्हा नगरपालिकाको स्वास्थ्य संस्थाको सङ्ख्या र जनसङ्ख्या (बिरामी र कर्मचारी) को लागि विभिन्न स्तरको सेवा र खानेपानी, सरसफाइ तथा स्वच्छता र ठोस फोहोर व्यवस्थापनको सुविधाहरू देखाउँछ ।

तालिका 3-8: स्वास्थ्य संस्थाको सेवा स्तर

| क्र. सं. | सेवा स्तर | खानेपानी | | सरसफाइ | | स्वच्छता | | ठोस फोहोर व्यवस्थापन | |
|----------|-----------|--------------------|------------|------------------|------------|------------------|------------|----------------------|------------|
| | | स्वास्थ्य संस्थाको | जन सङ्ख्या | स्वास्थ्य संस्था | जन सङ्ख्या | स्वास्थ्य संस्था | जन सङ्ख्या | स्वास्थ्य संस्थाको | जन सङ्ख्या |
| | | | | | | | | | |

| | | सङ्ख्या | | को सङ्ख्या | | को सङ्ख्या | | सङ्ख्या | |
|---|------------|---------|----|------------|----|------------|----|---------|----|
| १ | सेवा नभएको | १ | १६ | ० | ० | ० | ० | २ | ३४ |
| २ | आधारभूत | ४ | ६४ | ५ | ८० | ५ | ८० | ० | ० |
| ३ | सीमित | ० | ० | ० | ० | ० | ० | ३ | ४६ |
| ४ | उन्नत | ० | ० | ० | ० | ० | ० | ० | ० |
| ५ | जम्मा | ५ | ८० | ५ | ८० | ५ | ८० | ५ | ८० |

नगरपालिका क्षेत्रभित्र भएका ५ वटा स्वास्थ्य संस्थाहरूमध्ये ० स्वास्थ्य संस्थाहरूमा सीमित स्तरको खानेपानी सुविधा उपलब्ध देखिन्छ भने ४ स्वास्थ्य संस्थामा आधारभूत तहको सुविधा उपलब्ध छ ।

३.६. स्वास्थ्य संस्थामा सरसफाइ

यस नगरपालिकामा भएका ५ वटा स्वास्थ्य संस्थाहरूमा रहेका शौचालयहरूको तथ्याङ्क तलको तालिकामा देखाइएको छ । सबै स्वास्थ्य संस्थाहरूमा महिला र पुरुषहरूको लागि छुट्टा छुट्टै शौचालयको व्यवस्था रहेको र सबै गरि ० वटा शौचालयहरू महिलाको लागि महिनावारि स्वच्छता व्यवस्थापन-योग्य रहेको देखिन्छ । त्यसै गरि ० वटा शौचालयहरू अपाङ्ग मैत्री रहेको पाइयो ।

३.६.१. स्वास्थ्य संस्थामा ठोस फोहोर व्यवस्थापन

५ वटा स्वास्थ्य संस्था मध्ये ४ स्वास्थ्य संस्थामा ठोस फोहोरको सुरक्षित संकलन गर्न बकेटहरूको लेबलिङसहित व्यवस्था गरिएको छ भने ३ वटा स्वास्थ्य संस्थामा धारिलो र सङ्क्रामक फोहोर छुट्टयाइ बिसर्जन गर्ने गरिएको छ । ० वटा स्वास्थ्य संस्थामा महिनावारी स्वच्छता व्यवस्थापनको लागि इन्सिनेरेटर सहितको उपलब्धता रहेको छ भने १ वटा स्वास्थ्य संस्थामा सालनाल (प्लेसेन्टा) बिसर्जन गर्ने (फाल्ने) खाल्डोको समेत उपलब्धता देखिन्छ । विस्तृत विवरण तलको तालिकामा उल्लेख गरिएको छ ।

स्वास्थ्य संस्थाहरूमा वातावरणीय सरसफाइ सम्बन्धि अध्ययन गर्दा २ स्वास्थ्य संस्थाको वातावरणीय सरसफाइको लागि प्रोटोकल भएको र त्यसका निम्ति कर्मचारि परिचालन गरिएको पाइयो ।

तालिका 3-9: स्वास्थ्य संस्थाको अवस्था

| क्र. सं. | सेवा स्तर | सङ्ख्या |
|---|---|---------|
| स्वास्थ्य संस्थामा खानेपानी सेवा | | |
| १ | पर्याप्त खानेपानी भएका स्वास्थ्य संस्थाको सङ्ख्या | ४ |
| २ | सुरक्षित पानी भएका स्वास्थ्य संस्थाको सङ्ख्या | ४ |
| स्वास्थ्य संस्थामा सरसफाइ | | |
| १ | पुरुषको लागि प्रयोग-योग्य शौचालय | ५ |
| २ | महिलाको लागि प्रयोग-योग्य शौचालय | २ |
| ३ | महिलाको लागि महिनावारि स्वच्छता व्यवस्थापन-योग्य शौचालय | ० |
| ४ | अपाङ्ग-मैत्री शौचालय | ० |
| स्वास्थ्य संस्थामा स्वच्छता | | |
| १ | साबुन सहितको हात धुने सुविधा भएका स्वास्थ्य संस्था | ३ |
| २ | अल्कोहलमा आधारित हात सफा गर्ने सुविधा भएका स्वास्थ्य संस्था | ३ |
| ३ | प्रयोग-योग्य हात धुने सुविधा भएका स्वास्थ्य संस्था | ४ |
| स्वास्थ्य संस्थामा ठोस फोहोर व्यवस्थापन | | |
| १ | फोहोर फाल्ने भाँडो | ४ |

| | | |
|--|--|---|
| २ | धारिलो र सङ्क्रामक फोहोर छुट्टाइएको र विसर्जन गरेको | ३ |
| ३ | महिनावारी स्वच्छता व्यवस्थापनको लागि इन्सिनेरेटर सहितको उपलब्धता | ० |
| ४ | खतरनाक फोहोरको लागि इन्सिनेरेटर सहितको उपलब्धता | १ |
| ५ | प्लेसेन्टा फाल्ने खाल्डोको उपलब्धता | १ |
| स्वास्थ्य संस्थाहरूमा वातावरणीय सरसफाइ | | |
| १ | वातावरणीय सरसफाइको लागि प्रोटोकल भएको | २ |
| २ | वातावरणीय सरसफाइको लागि कर्मचारी भएको | २ |

३.७. सार्वजनिक स्थलमा वास सुविधाहरू

यस नगरपालिका भित्र जम्मा ४ सार्वजनिक शौचालयहरू छन् तर ती सार्वजनिक शौचालयहरूको संचालन, मर्मत संभार र व्यवस्थापन एउटा चुनौतीको रूपमा रहेको छ । २ वटा शौचालयहरूमा हात धुने र पर्याप्त पानीको उपलब्धता रहेको छ । संचालनमा रहेका सार्वजनिक शौचालयहरूमा महिला शौचालयहरू ३ वटा छन्। नगरपालिका भित्रका सार्वजनिक शौचालयहरूको सरसफाइ सुविधाहरूको अवस्था सम्बन्धि विवरण तलका तालिकाहरूमा प्रस्तुत गरिएको छ ।

तालिका 3-10: सार्वजनिक स्थलमा वासको अवस्था

| क्र. सं. | सेवा स्तर | सङ्ख्या |
|-------------------------------|--|---------|
| सार्वजनिक स्थानहरूमा खानेपानी | | |
| १ | हात धुने र शौचालयका सुविधाहरूमा पर्याप्त पानीको उपलब्धता | २ |
| सार्वजनिक स्थानहरूमा सरसफाइ | | |
| १ | महिला शौचालय भएको | ३ |
| २ | कम्तीमा एउटा शौचालय अपाङ्ग-मैत्री भएको | १ |
| ३ | कम्तीमा एउटा शौचालय बाल-मैत्री भएको | १ |
| सार्वजनिक स्थानहरूमा पहुँच | | |
| १ | सबैको पहुँच | १ |
| २ | बालबालिकाको लागि पहुँच नभएको | ० |
| ३ | अपाङ्ग-मैत्री नभएको | ० |
| ४ | बाल-मैत्री र अपाङ्ग-मैत्री नभएको | ३ |
| सार्वजनिक स्थानहरूमा स्वच्छता | | |
| १ | हात धुने सुविधाहरू भएको | १ |
| २ | साबुन सहितको हात धुने सुविधाहरू भएको | १ |

३.८. पूर्ण सरसफाइ उन्मुख गरिएका क्रियाकलाप र मौजुदा अवस्था

कर्जन्हा नगरपालिका खुला दिसा मुक्त घोषणा पश्चात पूर्ण सरसफाइ उन्मुख दिशामा अगाडी बढेको नगरपालिका हो । यस नगरपालिकामा नगरपालिका स्तरिय खानेपानी सरसफाइ तथा स्वच्छतको निम्ति समन्वय समिति गठन भएको छ । वडास्तरीय खानेपानी सरसफाइ तथा स्वच्छतको निम्ति समन्वय समिति सकृय छ। पूर्ण सरसफाइको लागि रणनितिक योजना बनेकोछ र सोहि अनुरूप कार्यक्रम अगाडी बढि छ। समग्रमा पूर्ण सरसफाइ उन्मुखताको अवस्था तल तालिकामा प्रस्तुत गरिएको छ । ***User Input

पूर्ण सरसफाइका सूचक र नगरपालिकाको विद्यमान अवस्था

| क्र. सं. | पूर्ण सरसफाइका सूचकहरू | विद्यमान अवस्था | कैफियत |
|----------|------------------------|-----------------|--------|
|----------|------------------------|-----------------|--------|

| | | | |
|---|--|---|--|
| १ | <p><i>योजना तर्जुमा तथा व्यवस्थापन</i></p> <ul style="list-style-type: none"> समन्वय समिति सकृय भएको वास योजना (खानेपानी सरसफाइ तथा स्वच्छता योजना तयार भएका) क्षमता विकासका लागि तालिमहरु संचालन गरिएको | <ul style="list-style-type: none"> नगरपालिका स्तरिय वास (खासस्व) समन्वय समिति गठन छ वास योजना (खानेपानी सरसफाइ तथा स्वच्छता योजना तयार हुने क्रममा रहेको क्षमता विकासका लागि खानेपानी र सरसफाइ तालिमहरु छ | |
| २ | <p><i>चर्पीको समुचित प्रयोगको अवस्था</i></p> <ul style="list-style-type: none"> प्रत्येक घरधुरी, संघसंस्था र आवश्यकता सार्वजनिक स्थानहरुमा चर्पी निर्माण भइ प्रयोग भएको साबुन पानीको सुविधा सहितको सुरक्षित र सफा चर्पी रहेको खुला ठाउँमा दिसा नभेटिएको संघसंस्था र सार्वजनिक शौचालयहरु प्रयोगकर्ता मैत्री भएको | <ul style="list-style-type: none"> ९८.०९ प्रतिशत घरधुरीमा, १०० प्रतिशत विद्यालयहरुमा, १०० प्रतिशत स्वास्थ्य संस्थाहरुमा चर्पी प्रयोग भइरहेको; ४ वटा स्थानहरुमा सार्वजनिक शौचालय प्रयोगमा रहेको। ६.१५ प्रतिशत घरधुरीमा, ५५.५६ प्रतिशत विद्यालयहरुमा, ५० प्रतिशत सार्वजनिक शौचालयहरुमा, ८० प्रतिशत स्वास्थ्य संस्थाहरुका शौचालयहरुमा हातधुने सुविधा उपलब्ध छ । शौचालय भएका विद्यालयहरु मध्ये ० लैङ्गिकमैत्री र ० अपाङ्गमैत्री; स्वास्थ्य संस्थाहरु मध्ये ० लैङ्गिकमैत्री / ० अपाङ्गमैत्री; सार्वजनिक शौचालयहरु ३ लैङ्गिकमैत्री / १ अपाङ्ग- मैत्री रहेको । | |
| ३ | <p><i>व्यक्तिगत सरसफाइ</i></p> <ul style="list-style-type: none"> प्रत्येक घरले उपयुक्त स्थानमा साबुन पानी सहितको हात धुने स्थान बनाएको घर, विद्यालय, स्वास्थ्य संस्था, सार्वजनिक कार्यालयहरुमा साबुन पानीले हात धुने सुविधा f घर, विद्यालय, स्वास्थ्य संस्था, सार्वजनिक कार्यालयहरुमा साबुन पानीले हात धुने, महिनवारी व्यवस्थापन लगायतका व्यक्तिगत सरसफाइ सम्बन्धि ज्ञान र अभ्यास भएको | <ul style="list-style-type: none"> १४.१० प्रतिशत घरधुरीमा साबुनपानीसहितको हात धुने सुविधा रहेको २२.२२ प्रतिशत विद्यालय, ६० प्रतिशत स्वास्थ्य संस्था / २५ प्रतिशत सार्वजनिक शौचालयमा साबुन सहितको हात धुने सुविधा रहेको | |

| | | | |
|---|--|--|--|
| | <ul style="list-style-type: none"> • व्यक्तिगत सरसफाइमा ध्यान पुर्याएको | | |
| ४ | <p>सुरक्षित पानीमा पहुँच तथा प्रयोग</p> <ul style="list-style-type: none"> • आधारभूत स्तरको पानीमा सबैको पहुँच भएको • खानेपानी प्रणालीवट सुरक्षित खानेपानी नभएको अवस्थामा घरायसी, विद्यालय, संघसंस्थामा पानीको शुद्धिकरणका कुनै एक विधिको प्रयोग गरेर मात्र पानी पिउने गरेको • घरेलु पानी शुद्धिकरणका आवश्यक सामग्रीहरू स्थानिय बजारमा उपलब्ध भएका | <ul style="list-style-type: none"> • नगरपालिकाको पछिल्लो अध्ययन अनुसार ६.४५ प्रतिशत घरहरू र ३५.०८ प्रतिशत जनसंख्याको पाइप प्रणालीको खानेपानीमा पहुँच पुगेको छ। • खानेपानीमाको शुद्धिकरण गर्ने सम्वन्धमा घरायसि तहमा २.५५ घरधुरीले सँधै शुद्धिकरण गर्ने गरेको, २४.४४ प्रतिशत घरधुरीले कहिलेकाहिँ गर्ने गरेका छन्। • खानेपानीमाको शुद्धिकरण गर्ने सम्वन्धमा विद्यालय तहमा ५.५६ प्रतिशत विद्यालयहरूले शुद्धिकरण गर्ने गरेको, १६.६७ प्रतिशत विद्यालयहरूले कहिलेकाहिँ गर्ने गरेको। • खानेपानीमाको शुद्धिकरणका सम्वन्धमा स्वास्थ्य संस्थाहरूको तहमा ४० प्रतिशत स्वास्थ्य संस्थाहरूले शुद्धिकरण गर्ने गरेको, ४० प्रतिशत स्वास्थ्य | |
| ५ | <p>स्वच्छ र सुरक्षित खानाको प्रयोग</p> <ul style="list-style-type: none"> • घरको भान्सा, होटल तथा रेष्टुरेन्टहरू सफा रहेको र वासी तथा सडेगलेको खाना नखाने / नबेच्ने • खाना पकाउने र खाने भाँडा सफा हुनुका साथै खानेकुरा / पिउने पानी छोपेर राखेको • फलफुल तथा खानेकुराहरू राम्रोसंग सफा गरेर एवं पकाएर,तताएर खाने खुवाउने गरेको • सुरक्षित खानाको लागि कार्यदलगठन गरि कम्तीमा चौमासिक रुपमा अनुगमन हुने गरेको | <ul style="list-style-type: none"> • यी सुचकहरूमा खासस्व योजना प्रकृयाको क्रममा सूचना नलिइएको; छुट्टै अद्ध्ययन गरि सूचना लिनु पर्ने। | |
| ६ | <p>घरायसि एवं संस्थागत सरसफाइ</p> <ul style="list-style-type: none"> • घर, विद्यालय, संघसंस्था भित्र तथा बाहिर सफा रहेको | <ul style="list-style-type: none"> • घरायसी तहमा प्रतिशत घरपरिवारले कुहिने र नकुहिने फोहोर छुट्ट्याउने गरेका छन् / | |

| | | | |
|---|---|---|--|
| | <ul style="list-style-type: none"> • विद्यालय, संघसंस्था तथा सार्वजनिक शौचालयहरूमा महिनावारीमा प्रयोग गरिएका स्यानिटरि प्याड वा अन्य साधनहरूको सफाइ एवं विसर्जन गर्ने वैज्ञानिक व्यवस्था भएको • घर, आँगन एवं विद्यालय, संघसंस्थाबाट निस्कने फोहोरलाई कुहिने र नकुहिने बर्गिकरण गरी ती फोहोरको समुचीत व्यवस्थापन गरेको • घर, आँगन एवं विद्यालय, संघसंस्थाबाट निस्कने फोहोर पानीको सुरक्षित निस्कासन भएको • अस्पताल, उद्योग, कालकारखानाबाट निस्केको फोहोरको सुरक्षित संकलन, निस्कासन तथा विसर्जन सोही संस्थाले गर्ने गरेको • उपयुक्त तरिकाले पशुपंक्षीको गोठ तथा खोर / मलमूत्र व्यवस्थापन गर्ने गरेको • भान्सा कोठामा हावा ओहोरदोहोर हुने उचित व्यवस्था तथा धुवाँ रहित चुल्होको प्रयोग भएको | <p>फोहोर व्यवस्थापनका लागि वैज्ञानिक व्यवस्था छैन</p> <ul style="list-style-type: none"> • घर, आँगन एवं विद्यालय, संघसंस्थाबाट निस्कने फोहोरपानीको सुरक्षित निस्कासनको व्यवस्थापन हुन सकेको छैन • अस्पताल, उद्योग, कलकारखानाबाट निस्केको फोहोरको सुरक्षित संकलन, निस्कासन तथा विसर्जन सोही संस्थाले गर्ने गरेका • गोठ सुधारका कार्यक्रम परम्परागत तवरले गर्ने गरेका छन् | |
| ७ | <p><i>वातावरणिय सरसफाइ</i></p> <ul style="list-style-type: none"> • गाउँ टोल, नगर एवं चौतारा आदी सार्वजनिक स्थानहरूको सरसफाइको लागि सरसफाइ समिति गठन भएको] • घरायसी तथा संस्थागत तहमा ठोस तथा तरल फोहोर व्यवस्थापनको आवश्यकता अनुसार उपयुक्त प्रविधिको प्रयोग भएको • मानव मलमूत्रको व्यवस्थापनका हकमा व्यवस्थित सेप्टिक ट्याङ्कीमा जोडिएको, पक्की वाटरसिल चर्पी लगायत अन्य उपयुक्त प्रविधिको प्रयोग भएको • नगर वा नगरोन्मुख क्षेत्रमा ठोस फोहोरमैला व्यवस्थापनका लागि स्यानिटरी ल्यान्डफिल साइटको पहिचान गरी निर्माणको योजना तर्जुमा भएको व्यवस्थित ढलप्रणाली (मानव मलमूत्र फोहोर व्यवस्थापन वा वैज्ञानिक फोहोर पानीको प्रशोधन प्रणाली योजना तर्जुमा | <ul style="list-style-type: none"> • ठोस तथा तरल फोहोर व्यवस्थापनको लागि वैज्ञानिक तवरले ढल निकास तथा ल्यान्डफिल साइटको निर्माण गरिएको छैन | |

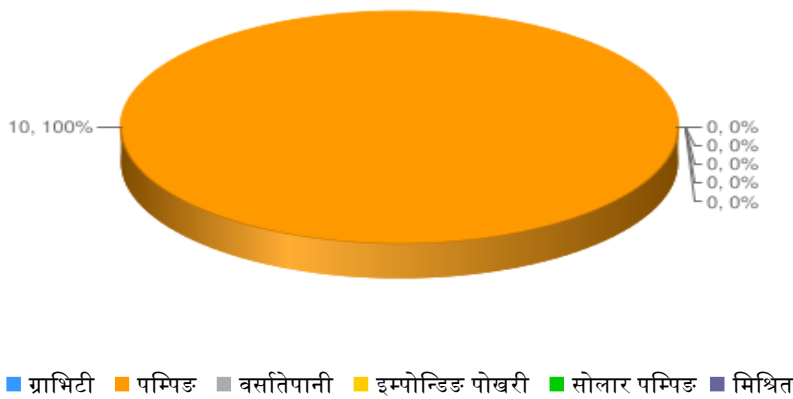
| | | |
|--|------|--|
| | भएको | |
|--|------|--|

३.९. खानेपानी तथा सरसफाईको मौजूदा प्रणाली तथा प्रविधि:

कर्जन्हा नगरपालिका मा हाल संचालनमा रहेका खानेपानी प्रणालीको संख्या १० रहेको छ । हाल संचालनमा रहेका ती खानेपानी आयोजनाहरूमध्ये ०% वटा ग्राभिटी प्लो प्रणालीका छन् ।

यस नगरपालिकामा बितरण गरिएका खानेपानीका धाराहरू मध्ये ८८.६९% (६२.६७+२६.०२) धारा निजी रहेका छन् । केवल ० वटा खानेपानी प्रणालीहरू प्रशोधन केन्द्र सहितका निर्माण भएका छन् ।

खानेपानीको प्रणाली तथा प्रविधि



चित्र 3-5: खानेपानीको प्रणाली तथा प्रविधि

तालिका 3-11: नगरपालिकामा बितरित खानेपानीको अवस्था

| क्र. सं. | प्राविधिक विकल्प | प्रणालीको सङ्ख्या | घर आँगनमा निजी धारा जडान भएको जनसङ्ख्या | | सार्वजनिक धाराद्वारा लाभान्वित जनसङ्ख्या | | प्रशोधन केन्द्रको उपलब्धता | दिसाको प्रदूषण नभएको | रासायनिक प्रदूषण नभएको |
|----------|------------------|-------------------|---|-------------------|--|-------------------|----------------------------|----------------------|------------------------|
| | | | सुचारु धारा | सीमित सुचारु धारा | सुचारु धारा | सीमित सुचारु धारा | | | |
| | | | जनसङ्ख्या | जनसङ्ख्या | जनसङ्ख्या | जनसङ्ख्या | प्रणालीको सङ्ख्या | प्रणालीको सङ्ख्या | प्रणालीको सङ्ख्या |
| १ | ग्राभिटी | ० | ० | ० | ० | ० | ० | ० | ० |
| २ | पम्पिङ | १० | ३२५२ | १३५० | ३०० | २८७ | ० | ० | ० |
| ३ | वसतिपानी | ० | ० | ० | ० | ० | ० | ० | ० |
| ४ | इम्पोन्डिड पोखरी | ० | ० | ० | ० | ० | ० | ० | ० |
| ५ | सोलार पम्पिङ | ० | ० | ० | ० | ० | ० | ० | ० |
| ६ | मिश्रित | ० | ० | ० | ० | ० | ० | ० | ० |
| | जम्मा | १० | ३२५२ | १३५० | ३०० | २८७ | ० | ० | ० |
| | % | | ६२.६७ | २६.०२ | ५.७८ | ५.५३ | | | |

| | | | | | | | | | |
|--|--|--|--|--|--|--|--|--|--|
| | | | | | | | | | |
|--|--|--|--|--|--|--|--|--|--|

कर्जन्हा नगरपालिकाको ५७९० घरधुरीमध्ये वास योजना तयारीको क्रममा भएको सर्वेक्षण अनुसार घरायसी शौचालयको अवस्था तपसिलमा देखाएवमोजिमको भेटियो । जसअनुसार १०४ घरधुरीहरूमा मात्र फ्लस शौचालय छन् भने ५२०८ घरधुरीहरूमा स्ल्याब सहितको खाल्टे शौचालय छन् । सर्वेक्षण अनुसार ४३४ घरधुरीमा शौचालय नै नभएको देखिन्छ ।

नगरपालिकामा रहेका विभिन्न प्रकारका प्रविधिहरूमा आधारित शौचालयहरूको अवस्था तलको तालिकामा देखिन्छ । शौचालयको विस्तृत विवरण अनुसूचीमा राखिएको छ ।

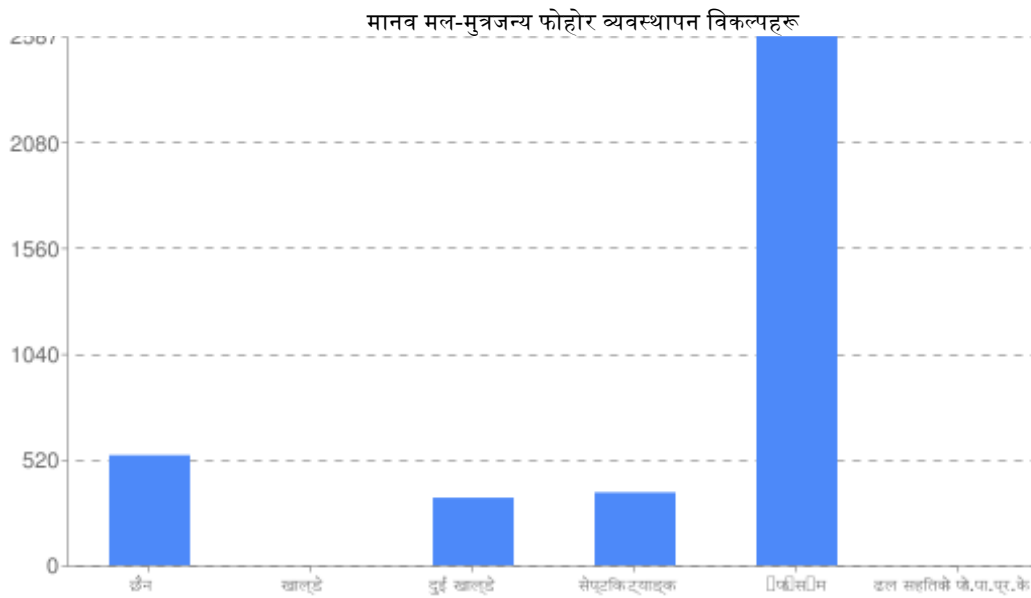
तालिका 3-12: नगरपालिका स्थित सरसफाईको अवस्था

| क्र. सं. | चर्पीको प्रकार | घरधुरी | % | जनसङ्ख्या | % |
|----------|-------------------------------|--------|-------|-----------|-------|
| १ | फ्लस | १०४ | १.८ | ६६८ | १.८८ |
| २ | पोअर फ्लस | ५२०८ | ८९.९६ | ३१९२५ | ९०.०१ |
| ३ | कम्पोस्टिङ | ९ | ०.१५ | ५२ | ०.१५ |
| ४ | स्याल्याब सहितको खाल्टे चर्पी | ० | ० | ० | ० |
| ५ | तैरिएको चर्पी | ३५ | ०.६ | १५६ | ०.४४ |
| ६ | बाल्टिन | ० | ० | ० | ० |
| ७ | छैन | ४३४ | ७.५ | २६६५ | ७.५१ |
| ८ | जम्मा | ५७९० | १०० | ३५४६६ | १०० |

यस कर्जन्हा नगरपालिका रहेका घरायसी शौचालयहरूबाट निस्कने मानव मलमूत्रजन्य फोहोर व्यवस्थापन गर्ने सन्दर्भमा २५८७ घरधुरीले व्यवस्थित मानव मलमूत्रजन्य फोहोर व्यवस्थापन (Fecal Sludge Management-FSM) तरिका अपनाएको पाइयो । ० घरधुरीले ढल सहितको फोहोरपानी प्रशोधन केन्द्रमा आफ्नो घरको फोहोर पानी पठाउने गरेको पाइयो । त्यसै गरी सेप्टिक ट्यांक भएको शौचालय ३५६ घरधुरीमा र दुई खाल्टे शौचालय रहेको ३३० घरधुरी पाइयो ।

तालिका 3-13: मानव मल-मुत्रजन्य फोहोर व्यवस्थापन विकल्पहरू

| क्र. सं. | चर्पीको प्रकार | घरधुरी | जनसङ्ख्या |
|----------|-------------------------------------|--------|-----------|
| १ | छैन | ५३८ | ३३०७ |
| २ | खाल्टे | ० | ० |
| ३ | दुई खाल्टे | ३३० | २०२२ |
| ४ | सेप्टिक ट्याङ्क | ३५६ | २१४४ |
| ५ | एफएसएम | २५८७ | १६१५३ |
| ६ | ढल सहितको फोहोरपानी प्रशोधन केन्द्र | ० | ० |
| ७ | खुल्ला ठाउँ | १९७९ | ११८४० |
| ८ | जम्मा | ५७९० | ३५४६६ |



चित्र 3-6: मानव मल-मुत्रजन्य फोहोर व्यवस्थापन विकल्पहरू

३.१०. मौजुदा प्रणालीको सुचारूपना र दिगोपनाको अवस्था

नगरपालिका र प्रणालीहरूको विस्तृत सुचारूपना र दिगोपना प्रतिवेदनको लागि र स्कोरिङ प्रणालीलाई राम्रोसँग बुझ्नको लागि कृपया तलका दुई प्रतिवेदनहरू <http://nwash.mowss.gov.np/documents> वेब पेजमा हेर्नुहोस् ।

- खानेपानी प्रणाली सुचारूपना र दिगोपनाको लागि M&E खाका
- कर्जन्हा नगरपालिकामा वास सेवाहरूको सुचारूपना र दिगोपनाको अवस्था

३.१०.१. खानेपानीको मर्मत अवस्था

मौजुदा खानेपानी प्रणालीहरूको अध्ययन गर्दा अपनाइएको NWASH MIS प्रविधि अनुसार नगरपालिकामा रहेका खानेपानी प्रणालीहरूको वर्तमान अवस्था कस्तो छ र ती प्रणालीहरूलाई कुन स्तरको मर्मत आवश्यक छ सो को परिभाषा सहित विस्तृत जानकारी <http://nwash.mowss.gov.np/documents> बाट प्राप्त गर्न सकिन्छ । मौजुदा प्रणालीहरूको सुचारूपनको अवस्था अध्ययन गर्दा सामान्य मर्मत, ठुलो मर्मत वा पुनर्निर्माण अथवा पुनर्स्थापना नै के गर्नु पर्ने हो सबै जानकारी सर्वेक्षकले अवलोकन गरि NWASH MIS प्रविधिमा प्रविष्ट गरे अनुरूप हरेक प्रणालीको मर्मत अवस्था ज्ञात हुन्छ ।

कर्जन्हा नगरपालिका भरि संचालनमा रहेका खानेपानी प्रणालीहरूको NWASH MIS बाट प्राप्त तथ्यांक विप्लेषण गर्दा सुचारूपनको अवस्था निम्नानुसारको देखिन्छ ।

माथीको तालिकाको देखिए अनुसार हरेक मौजुदा खानेपानी आयोजनाहरूको मर्मतको प्रकारको विस्तृत परिभाषा, सूचक र प्राप्ताङ्कको अवस्था प्राविधिक मार्गदर्शनको सुचारूपना र दिगोपनाको <http://nwash.mowss.gov.np/documents> मा उपलब्ध छ । समुच्चमा कर्जन्हा नगरपालिकामा

संचालित खानेपानी आयोजनाहरूको मर्मतको अवस्था, संख्या, धाराहरूको अवस्था र लाभान्वित जनसंख्या तलको तालिका प्रस्तुत गरिएको छ

तालिका 3-14: खानेपानी आयोजनाको मर्मतको अवस्था

| क्र.सं. | अवस्था | स्किमहरू | | लाभान्वित जनसङ्ख्या | | | | जम्मा |
|---------|--------------------------|----------|---------|---------------------|---------|-------------------|---------|---------|
| | | सङ्ख्या | जम्मा % | सुचारु धारा | | सुचारु नभएका धारा | | |
| | | | | सङ्ख्या | जम्मा % | सङ्ख्या | जम्मा % | सङ्ख्या |
| १ | भौतिक रूपमा राम्रो | ० | ० | ० | ० | ० | ० | ० |
| २ | सानो मर्मत आवश्यक | १ | १० | १५ | १ | ८८४ | ३४ | ८९९ |
| ३ | ठूलो मर्मत आवश्यक | १ | १० | ९१८ | ३६ | ० | ० | ९१८ |
| ४ | पुनः निर्माण गर्न आवश्यक | १ | १० | ० | ० | ७६० | २९ | ७६० |
| ५ | पुनर्स्थापना गर्न आवश्यक | १ | १० | ० | ० | ० | ० | ० |
| ६ | जम्मा | १० | १०० | ९३३ | ३६ | १६४४ | ६४ | २५७७ |

३.१०.३. सरसफाइको मर्मत अवस्था

सरसफाइ सेवा सुबिधाको मर्मतको चर्चा गर्दा विशेष गरी नगरपालिका अन्तर्गत मानव मलमूत्रजन्य फोहोर, ठोस फोहोर तथा फोहोर पानी व्यवस्थापन अवस्था के कस्तो छ भन्ने बुझिन्छ। नेपाल सरकारले अहिलेसम्म यस्ता सरसफाइ सेवा सुबिधाको सुचारुपन तथा मर्मत अवस्थाको परिभाषा र लेखाजोखा गर्ने विधिको विकास गरेको छैन। यो वास योजना औजारले यस्ता सेवा सुबिधाहरूको योजना तर्जुमा र लागतको लागि लेखाजोखा गर्ने विधि आफ्नै किसिमले विकास गरेको छ। कर्जन्हा नगरपालिकाको सरसफाइको मर्मत अवस्था निम्न अनुसार देखिन्छ।

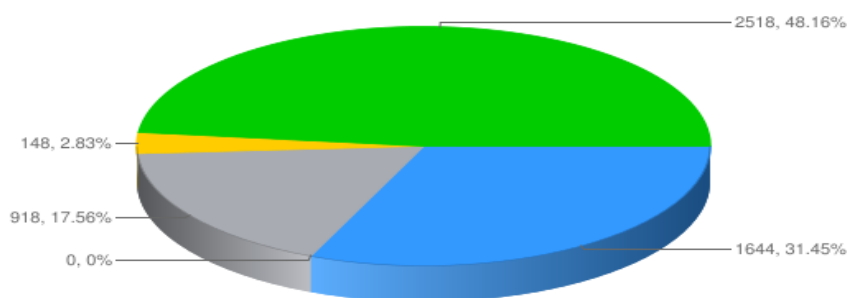
तालिका 3-15: सरसफाइको मर्मतको अवस्था

| क्र.सं. | मर्मत अवस्था | मर्मत गर्न आवश्यक प्रणालीको सङ्ख्या (in conveyance) | मर्मत गर्न आवश्यक प्रणालीको सङ्ख्या (प्रशोधन केन्द्र) |
|---------|---------------------|---|---|
| १ | प्रशोधन केन्द्र छैन | | ० |
| २ | भौतिक रूपले राम्रो | ० | ० |
| ३ | सानो मर्मत आवश्यक | ० | ० |
| ४ | ठूलो मर्मत आवश्यक | ० | ० |
| ५ | निर्माण गर्न आवश्यक | ० | ० |
| | जम्मा | ० | ० |

३.१०.३. धाराको अवस्था

कर्जन्हा नगरपालिकामा मौजुदा खानेपानी आयोजनाहरूबाट निर्मित र संचालित १० खानेपानी धाराहरू मध्ये झण्डै ८८.६९% (६२.६७+२६.०२) निजी धाराहरू रहेका छन्। ती मध्ये धेरैजसो, ५९.५४% भौतिक रूपमा सुचारु रहेका छन्।

धाराको प्रकार आधारमा सेवा प्राप्त जनसङ्ख्या



■ पानी आउँदै नआउने ■ पानी आउने तर पिउन, पकाउन र चर्पीमा प्रयोगको लागि पर्याप्त नभएको ■ पिउन, पकाउन, र चर्पीमा प्रयोगको लागि पर्याप्त भएको ■ पिउन, पकाउन भाँडा सफा गर्न, चर्पीमा प्रयोग र नुहाउनको लागि पर्याप्त भएको ■ सबै दैनिक आवश्यकताहरूको लागि पर्याप्त भएको

चित्र 3-7: धाराको प्रकार आधारमा सेवा प्राप्त जनसङ्ख्या

तलको तालिकाले नगरपालिकाभित्रका पाइप खानेपानी प्रणालीको धाराको अवस्था देखाउँछ। यसले नगरपालिकाभित्रको सबै धाराहरूको अवस्थाको सारांश देखाउँछ। ४८.१७% धाराले पर्याप्त दैनिक आवश्यकता पुर गरेको देखाउँछ। त्यसै प्रकारले ८८.१% धारामा मिटर जडान भएको देखिन्छ।

तालिका 3-16: धाराको अवस्था

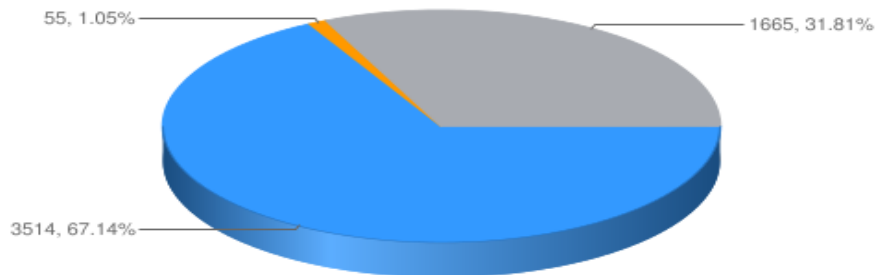
| क्र.सं. | पारामिति | | अवलोकन (सङ्ख्या) | | | | | |
|---------|------------------------------------|-----------------|------------------|-------|--------|-------|-----------|-------|
| | | | धारा | % | घरधुरी | % | जनसङ्ख्या | % |
| १ | जम्मा | | ९८२ | | ९३९ | | ५२२७ | |
| २ | धाराले प्रकार | समुदाय | १६ | १.६३ | ११० | ११.७१ | ५८७ | ११.२३ |
| | | आँगन | ८१७ | ८३.२ | ८२३ | ८७.६५ | ४६४० | ८८.७७ |
| | | संस्थागत | ६ | ०.६१ | ६ | ०.६४ | ० | ० |
| ३ | जडान | मिटर जडान भएको | ७७४ | ७८.८२ | ८१९ | ८७.२२ | ४६०५ | ८८.१ |
| | | मिटर जडान नभएको | ५८ | ५.९१ | ११३ | १२.०३ | ५७५ | ११ |
| ४ | आपूर्ति घण्टा | > २ घण्टा | ६०८ | ६१.९१ | ६८३ | ७२.७४ | ३५८४ | ६८.५७ |
| | | < २ घण्टा | ३७० | ३७.६८ | २५६ | २७.२६ | १६४१ | ३१.३९ |
| ५ | यो वर्ष दर्ता भएको गुनासोहरू दर्ता | | ० | ० | ० | ० | ० | ० |
| ६ | धारामा पानीको गुणस्तर | धमिलो नभएको | ८२३ | ८३.८१ | ९२४ | ९८.४ | ५१६० | ९८.७२ |
| | | धमिलो | १० | १.०२ | १० | १.०६ | ४३ | ०.८२ |

| | | | | | | | | | |
|---|----------------------|----------------------|--|-----|-------|-----|-------|------|-------|
| ७ | धाराको अवस्था | भौतिक रूपमा अक्षुण्ण | | ५३० | ५३.९७ | ५९० | ६२.८३ | ३११२ | ५९.५४ |
| | | सानो मर्मत | | १०१ | १०.२९ | १०१ | १०.७६ | ५६५ | १०.८१ |
| | | ठूलो मर्मत | | ४९ | ४.९९ | ५८ | ६.१८ | ३३० | ६.३१ |
| | | पुनः निर्माण | | १५९ | १६.१९ | १९१ | २०.३४ | १२१४ | २३.२३ |
| ८ | धारामा फ्लोको अवस्था | सुचारु नभएको | पानी आउँदै नआउने | २३१ | २३.५२ | २५७ | २७.३७ | १६४४ | ३१.४५ |
| | | | पानी आउने तर पिउन, पकाउन र चर्पीमा प्रयोगको लागि पर्याप्त नभएको | ० | ० | ० | ० | ० | ० |
| | | सुचारु | पिउन, पकाउन, र चर्पीमा प्रयोगको लागि पर्याप्त भएको | १४३ | १४.५६ | १५७ | १६.७२ | ९१८ | १७.५६ |
| | | | पिउन, पकाउन भाँडा सफा गर्न, चर्पीमा प्रयोग र तुहाउनको लागि पर्याप्त भएको | ४ | ०.४१ | ४२ | ४.४७ | १४८ | २.८३ |
| | | | सबै दैनिक आवश्यकताहरूको लागि पर्याप्त भएको | ४६१ | ४६.९५ | ४८४ | ५१.५४ | २५१८ | ४८.१७ |
| | | | | | | | | | |

३.१०.४. सुचारूपना र दिगोपना लेखाजोखा

कर्जन्हा नगरपालिकामा संचालनमा रहेका मौजुदा खानेपानी प्रणालीहरु मध्ये ६०% खानेपानी प्रणालीहरूमा सुचारूपनाको जोखिम देखिन्न वा कम जोखिम देखिन्छ । त्यसै गरि ०% प्रणालीहरूमा दिगोपनाको जोखिम देखिन्न वा कम जोखिम देखिन्छ ।

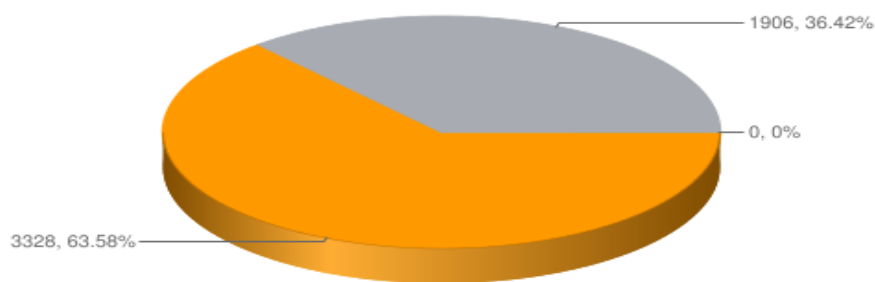
सुचारूपनाको आधारमा सेवा प्राप्त जनसङ्ख्या



■ छैन वा सुचारूपनाको लागि कम जोखिम ■ सुचारूपनाको लागि केही जोखिम ■ सुचारूपनाको लागि उच्च जोखिम

चित्र ३-८: सुचारूपनाको आधारमा सेवा प्राप्त जनसङ्ख्या

दिगोपनाको आधारमा सेवा प्राप्त जनसङ्ख्या



■ छैन वा दिगोपनाको लागि कम जोखिम ■ दिगोपनाको लागि केही जोखिम ■ दिगोपनाको लागि उच्च जोखिम

चित्र 3-9: दिगोपनाको आधारमा सेवा प्राप्त जनसङ्ख्या

तालिका 3-17: सुचारूपना र दिगोपना लेखाजोखा

| सुचारूपना स्कोर | | | | |
|-----------------|----------------------|-------------------|---------|-------|
| क्र.सं. | अवस्था | परामिति | सङ्ख्या | % |
| १ | जम्मा | प्रणालीको सङ्ख्या | १० | १०० |
| | | धाराको सङ्ख्या | ९८२ | १०० |
| | | घरधुरी | ९४१ | १०० |
| | | जनसङ्ख्या | ५२३४ | १०० |
| २ | स्कोर > ७० | प्रणालीको सङ्ख्या | ६ | ६० |
| | | धाराको सङ्ख्या | ६०३ | ६१.४१ |
| | | घरधुरी | ६६५ | ७०.६७ |
| | | जनसङ्ख्या | ३५१४ | ६७.१४ |
| ३ | स्कोर ६०-७० को बीचमा | प्रणालीको सङ्ख्या | १ | १० |
| | | धाराको सङ्ख्या | ४ | ०.४१ |
| | | घरधुरी | १५ | १.५९ |
| | | जनसङ्ख्या | ५५ | १.०५ |
| ४ | स्कोर < ६० | प्रणालीको सङ्ख्या | ३ | ३० |
| | | धाराको सङ्ख्या | ३७५ | ३८.१९ |
| | | घरधुरी | २६१ | २७.७४ |
| | | जनसङ्ख्या | १६६५ | ३१.८१ |

| दिगोपना स्कोर | | | | |
|---------------|--------|-------------------|---------|-----|
| क्र.सं. | अवस्था | परामिति | सङ्ख्या | % |
| १ | जम्मा | प्रणालीको सङ्ख्या | १० | १०० |
| | | धाराको सङ्ख्या | ९८२ | १०० |
| | | घरधुरी | ९४१ | १०० |

| | | | | |
|---|------------------------|-------------------|------|-------|
| | | जनसङ्ख्या | ५२३४ | १०० |
| २ | स्कोर > ७० | प्रणालीको सङ्ख्या | ० | ० |
| | | धाराको सङ्ख्या | ० | ० |
| | | घरधुरी | ० | ० |
| | | जनसङ्ख्या | ० | ० |
| ३ | स्कोर ६० - ७० को बीचमा | प्रणालीको सङ्ख्या | २ | २० |
| | | धाराको सङ्ख्या | ५९९ | ६१ |
| | | घरधुरी | ६१८ | ६५.६७ |
| | | जनसङ्ख्या | ३३२८ | ६३.५८ |
| ४ | स्कोर < ६० | प्रणालीको सङ्ख्या | ८ | ८० |
| | | धाराको सङ्ख्या | ३८३ | ३९ |
| | | घरधुरी | ३२३ | ३४.३३ |
| | | जनसङ्ख्या | १९०६ | ३६.४२ |
| | | | | |

प्रस्तुत लेखाजोखा पाइप खानेपानी प्रणालीको मात्र सुचारुपन र दीगोपनको (Functionalty and Sustainability-F&S) लेखाजोखा हो। अन्य प्रणालीहरू जस्तै ट्युबवेल, घरायसी चर्पी, संस्थागत शौचालय, मानव मल-मुत्रजन्य फोहोर सुविधाहरू, ठोस फोहोर व्यवस्थापन र ढल सञ्चाल सहितको फोहोरपानी प्रशोधन केन्द्रको सुचारुपना र दिगोपनाको लेखाजोखाको निम्ति नेपालको वास क्षेत्रमा अहिलेसम्म सूचक, लेखाजोखा विधि र स्कोरिङ प्रणालीको विकास गरिएको छैन।

३.११. उपभोक्ता समितिको संस्थागत व्यवस्थापन र दीगोपनाको अवस्था

नगरपालिका भित्रका सबै वास सेवा र आयोजनाहरूको सञ्चालन र व्यवस्थापन गर्ने पूर्ण जिम्मेवारी सम्बन्धित उपभोक्ता समिति वा संस्थाको हो भन्ने मान्यता अनुसार यो वास योजना तयार गरिएको हो। उपभोक्ता संस्थाको मुख्य जिम्मेवारीमा प्रणालीहरूको नियमित संचालन, कार्यालय सञ्चालन, मर्मत सम्भार, खानेपानीको महसुल निर्धारण र सङ्कलन, स्रोतहरूको खोजी र परिचालन, सेवाको गुणस्तर नियमन तथा खानेपानीको गुणस्तर नियमन समावेश गरिएको छ।

तलको तालिकाले यस नगरपालिकामा उपभोक्ता संस्थाको संस्थागत विशेषताको सारांश प्रस्तुत गर्दछ।

तालिका 3-18: नगरपालिकामा उपभोक्ता संस्थाको संस्थागत विशेषता

| क्र.सं. | सूचक | अवलोकन | |
|---------|--|---------|----|
| | | सङ्ख्या | % |
| १ | जम्मा प्रणालीहरूको सङ्ख्या | १० | |
| २ | जम्मा उपभोक्ता संस्था गठन सङ्ख्या | ४ | ४० |
| ३ | ३३% भन्दा बढी महिला प्रतिनिधि भएका उपभोक्ता संस्थाको जम्मा सङ्ख्या | ० | ० |
| ४ | जिल्ला जलस्रोत समितिमा दर्ता उपभोक्ता संस्थाको जम्मा सङ्ख्या | ० | ० |
| ५ | कार्यालय भवन भएका उपभोक्ता संस्थाको जम्मा सङ्ख्या | ० | |
| ६ | मर्मत सम्भार कार्यकर्ता भएका उपभोक्ता संस्थाको जम्मा सङ्ख्या | ० | ० |

| | | | |
|----|---|---|----|
| ७ | मर्मत सेवा करारमा लिएका उपभोक्ता संस्थाको जम्मा सङ्ख्या | ० | |
| ८ | आफै लेखा व्यवस्थापन गरेका उपभोक्ता संस्थाको जम्मा सङ्ख्या | ४ | ४० |
| ९ | कर्मचारीबाट लेखा व्यवस्थापन गरेका उपभोक्ता संस्थाको जम्मा सङ्ख्या | ० | ० |
| १० | नियमित बैठक सञ्चालन गरेका उपभोक्ता संस्थाको जम्मा सङ्ख्या | ४ | ४० |
| ११ | नियमित साधारण सभा गरेका उपभोक्ता संस्थाको जम्मा सङ्ख्या | ० | ० |
| १२ | महसुल सङ्कलन गरेका उपभोक्ता संस्थाको जम्मा सङ्ख्या | ० | ० |
| १३ | लेखा परीक्षण गरेका उपभोक्ता संस्थाको जम्मा सङ्ख्या | ० | ० |
| १४ | बैकमा खाता सञ्चालन गरेका उपभोक्ता संस्थाको जम्मा सङ्ख्या | ० | ० |
| १५ | खानेपानी प्रणालीको बीमा गरेका उपभोक्ता संस्थाको जम्मा सङ्ख्या | ० | ० |
| १६ | मर्मत कार्यकर्ताको लागि पर्याप्त औजार भएका उपभोक्ता संस्थाको जम्मा सङ्ख्या | ० | ० |
| १७ | मर्मत कार्यकर्ताको लागि तलवको व्यवस्था गरेका उपभोक्ता संस्थाको जम्मा सङ्ख्या | ० | ० |
| १८ | औसत ७०% भन्दा कम सञ्चालन खर्च भएका उपभोक्ता संस्थाको जम्मा सङ्ख्या | ६ | ६० |
| १९ | मानक सञ्चालन कार्यविधि (SOP) तयार गरी कार्यान्वयन गरेका उपभोक्ता संस्थाको जम्मा सङ्ख्या | ० | ० |

३.१२. सम्पत्तिको स्वामित्व

तलको तालिकाले नगरपालिकाभित्र वास अवयवहरूको कूल मूल्य देखाउँछ । ती अवयवहरूको मूल्य वर्तमान लागतमा आधारित भइ गणना गरिएको छ । मर्मत आवश्यकताका सबै शर्तहरू सम्बोधन गरिएको छ र वास्तविक सम्पत्ति मूल्यबाट सोही अनुसार घटाइएको छ। यसले सन् २०२० को खुद सम्पत्ति मान प्रतिनिधित्व गर्दछ ।

तालिका 3-19: वास अवयवहरूको कूल मूल्य

| क्र.सं. | अवयवहरू | सम्पत्तिको मूल्य (ने. रु) |
|---------|------------------------|---------------------------|
| १ | खानेपानी प्रणालीहरू | ० |
| २ | ट्यूबवेलहरू | ७०२०४७४ |
| ३ | घरायसी चर्पीहरू | १२८४२०६०० |
| ४ | सरसफाइ सुविधाहरू | ० |
| ५ | विद्यालयमा वास | २१४५०००० |
| ६ | स्वास्थ्य संस्थामा वास | ५५४५००० |
| ७ | सार्वजनिक स्थलमा वास | २१९५००० |
| | जम्मा सम्पत्ति मूल्य | २२७५०३८५१ |

३.१३. वासमा लगानी (Financing)

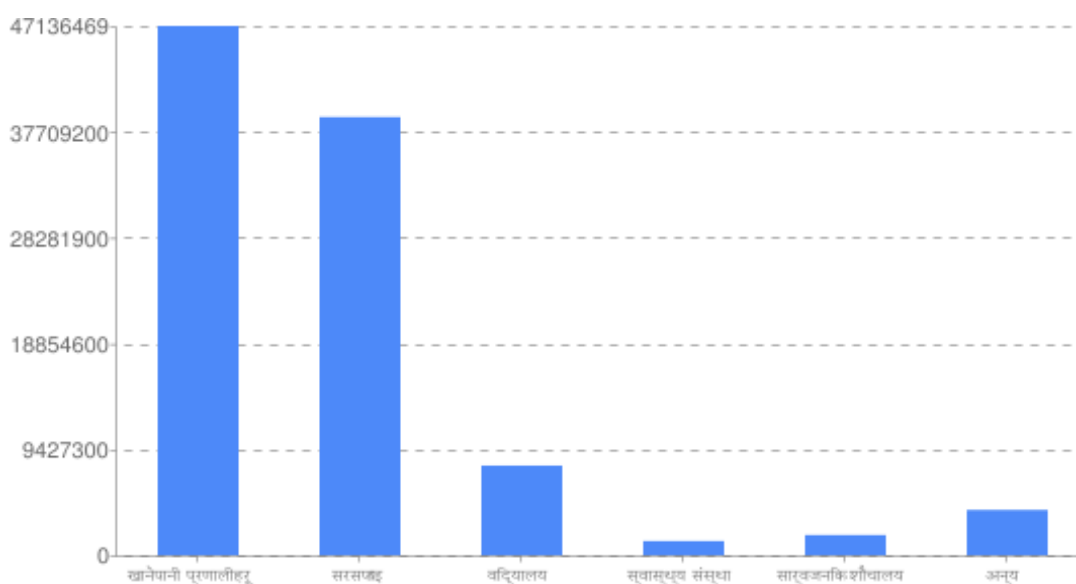
कर्जन्हा नगरपालिकाको वास क्षेत्रमा हालको लगानीको अवस्था हेर्दा कुल पुँजीगत खर्चमध्ये ३% मात्र देखिन्छ । आ.व. २०७७-७८ मा नगरपालिकाले रु १,५०,०००० वास क्षेत्रमा लगानी गरेको देखियो । त्यसै

गरि आ.व. २०७६-७७ मा यो लगानी रु १,०००,००० देखिन्छ ।

तालिका 3-20: वासमा लगानीको आवश्यकता

| क्र.सं. | अवयवहरू | २०२० मा जम्मा लगानी |
|---------|---|---------------------|
| १ | खानेपानी प्रणालीहरू | ४७१३६४६९ |
| २ | सरसफाइ र स्वच्छता | ३९०२५०९५ |
| ३ | संस्थाहरूमा वास (विद्यालय) | ७९८०८५६ |
| ४ | संस्थाहरूमा वास (स्वास्थ्य संस्था) | १२६०६८६ |
| ५ | सार्वजनिक स्थानहरूमा वास (सार्वजनिक शौचालय) | १७९६८०१ |
| ६ | अन्य क्रियाकलापहरू | ४०३२००० |
| ७ | जम्मा | १०१२३१९०७ |

वासमा लगानी (Financing)



चित्र 3-10: वास अवयवहरू

३.१४. वास क्षेत्रका चुनौतीहरू र अन्तर (Gap)

३.१४.१. खानेपानी

नगरपालिकाको वास क्षेत्रको समग्र वर्तमान अवस्था र राष्ट्रले सन् २०३० सम्म वास क्षेत्रमा प्राप्त गर्न राखेको लक्ष्यका आधारमा कर्जन्हा नगरपालिकाको चुनौती र अन्तर (Gap) निम्नानुसार रहेको पाइयो।

- खानेपानी सेवाहरूको पहुँच ५१.८२% रहेको जुन राष्ट्रिय कभरेज भन्दा कम रहेको छ ।
- सुचारूपना र दिगोपनाको समस्या रहेको देखिन्छ । ६८.५६% (४८.१७+२.८३+१७.५६) जनसङ्ख्याले खानेपानी धाराबाट सुचारु रूपमा पानी प्राप्त गरिरहेका छन् ।
- धेरै जसो प्रणालीहरूमा खानेपानी गुणस्तरको समस्या छ र केवल ९८.७२% ले जनसङ्ख्याले धमिलोपना नभएको पानी प्राप्त गरेका छन् ।
- व्यवस्थापन कार्यहरू पुरा गर्नका निम्ति ती खानेपानी प्रणालीहरूको व्यवस्थापन क्षमतामा सुधार गर्न आवश्यक छ ।

३.१४.२. सरसफाइ

सरसफाइको समग्र अवस्था, राष्ट्रिय लक्ष्य र सो का निम्ति चुनौतीहरु निम्नानुसार छन् ।

- ग्रामीण क्षेत्रका धेरै चर्पीहरुको निर्माण अवस्था राम्रो छैन । चर्पीहरुको निर्माणमा आधारभूत सरसफाइ सेवाहरुको मापदण्ड पुरा गरिएको छैन, र ती चर्पीहरु सफा गर्न सकिने तवरले निर्माण भएका छैनन् । यसले फोहोरको सुरक्षित विसर्जन गर्ने अवस्थालाई पुरा गर्न कठीन हुन्छ ।
- नगरपालिकामा प्रभावकारी सरसफाइका निम्ति विभिन्न भौगोलिक क्षेत्रहरुको लागि उपयुक्त हुने किसिमको सरसफाइ चरणहरु पार गर्न आवश्यक सेवा तथा सुविधाहरुको स्तर सुधार गर्न प्रविधिको विकल्पहरुमा चेतनाको अभाव छ ।
- सरसफाइ सेवा चक्रका विभिन्न चरणहरुमा सहयोग गर्ने भूमिकामा निजी क्षेत्रको सीमित क्षमता रहेको; उपयुक्त पूर्वाधार निर्माण, खाडल सफा तथा खाली गर्ने र यातायात सेवा लगायतमा क्षमताको कमी रहेको छ । जिल्लामा केवल एउटा सेप्टिक ट्यांक (सेसपूल) खाली गर्ने साधन उपलब्ध छ ।
- सहरी क्षेत्रमा सरसफाइको लागि पर्याप्त योजना नरहेको जुन जनसंख्या वृद्धि, मानव बस्तीको विस्तार र व्यावसायिक प्रतिष्ठानको मागसँग मेल खादैन र मिल्दैन । मानव मल-मुत्रजन्य फोहोर व्यवस्थापनको लागि संस्थागत व्यवस्था गर्ने क्षमता पनि कमजोर देखिन्छ ।
- घरायसी स्तरमा साबुन सहितको हात धुने बानी एकदम कम पाइयो । १००% भन्दा कम घरपरिवारले मात्र पानी र साबुन सहितको हात धुने सुविधाहरूसँग सरसफाइ सुविधाहरु सुधार गरेको पाइयो ।

३.१४.३. संस्थागत वास

नगरपालिका भित्रका संस्थागत वासको बर्तमान अवस्था र चुनौती तथा ग्यापको स्थिती निम्नानुसार रहेको छ ।

- केही विद्यालय र स्वास्थ्य संस्थाहरुमा आधारभूत स्तरको खानेपानी सेवाको पहुँचमा कमी छ ।
- धेरै जसो विद्यालयहरुमा छात्रको लागि छुट्टै वास कोठा र महिनावारी व्यवस्थापनको प्याडलाई सुरक्षित विसर्जन गर्नको लागि सुविधाहरुको कमी छ ।
- प्रायः विद्यालयहरुमा सुचारु हात धुने सुविधाहरुको कमी छ ।

३.१५. जलवायु परिवर्तनका असरहरु, विपद जोखिम व्यवस्थापन र चुनौतीहरु

कर्जन्हा नगरपालिकामा वास योजना निर्माण क्रममा गरिएको अध्ययन तथा वडा स्तरमा गरिएको सहभागितात्मक छलफलबाट यस नगर क्षेत्रको प्रमुख बिपद जोखिमको रूपमा बाढीपहिरो, हावाहुरी, आगलागी, असीना, चट्याङ, खडेरी, रोगको माहामारी, जंगली जनावरको आतंक आदि आएका थिए । खानेपानी, सरसफाइ र स्वच्छताका क्षेत्रमा त्यस्ता विपदहरुले गम्भीर असर गर्ने गरेका छन् । यस सम्बन्धि विवरणलाई विश्लेषण गर्दा जनसंख्या वृद्धी, बस्ती विस्तार आदीका कारण बाढी, पहिरो र आगलागीका घटनाहरु वर्षेनी बढ्ने गरेको र यसबाट ठूलो मात्रामा धनजनको क्षति पुग्ने गरेको देखिन्छ । त्यसै गरि माहामारी सम्बन्धि घटनाहरु विगतका वर्षहरुमा धेरथोर भइरहने गरे पनि नगरपालिका र सिङ्गो देश नै खुला दिसामुक्त भइसकेको र यहाँका वासिन्दाहरुको सफा र सुरक्षित खानेपानीमा पहुँच बृद्धी भइरहेको कारणबाट हाल त्यस्ता पानीजन्य माहामारिमा कमी आएको छ । नगरपालिकाले बिपद सम्बन्धी पूरवतयारी र विपद व्यवस्थापनको क्षेत्रमा ध्यान केन्द्रीत गरि सोका लागि बिपद जोखिम व्यवस्थापन योजना ।

यस नगरपालिका क्षेत्रमा बिपद जस्तै भूकम्प, बाढीपहिरो आउँदा मानव बस्तीमा उद्धार कार्य गर्न र

मानिसहरूलाई सुरक्षित स्थानमा सार्नका लागि खुल्ला क्षेत्र को व्यवस्था पाइएको छ । समग्र जिल्लामा जस्तै यस नगरपालिकामा पनि जलवायू परिवर्तनको असरहरू देखिन थालेको बताइन्छ । प्रमुख रूपमा खानेपानीको मुख्य स्रोतको रूपमा रहेको सतह तथा भूमीगत स्रोतको पानीको सतह र मात्रा घटेको, अतिवृष्टी र अनावृष्टी आदि कारणले बाढीका साथै खडेरी जस्ता समस्याहरू क्रमशः बढेका छन् । जलवायू अनुकूलनका लागि योजनाबद्ध तवरबाट नगरपालिकामा कार्यक्रमको शुरुवात भएको छ ।*** UserInput

३.१६. हालका सुविधाहरूको सूची

नगरपालिका भित्र रहेका मौजुदा वास सुविधाहरू छुट्टाछुट्टै सूची निम्न अनुसूचीहरूमा उल्लेख गरिएका छन्। अनुसूचीमा उल्लेख गरिएका सूचिहरूमा खानेपानीका मौजुदा आयोजनाहरूको नाम, स्थान, ती आयोजनाहरूले सेवा पुर्याएको जनसंख्या र ती आयोजनाहरूको बर्तमान अवस्था, निर्माण मिति आदी तथ्याङ्क हरु उपलब्ध छन् । त्यसै गरि सरसफाइ सम्बन्धि गतिविधि, कृयाकलाप र आयोजनाहरू, सार्वजनिक शौचालयहरू, तिनीहरूको बर्तमान अवस्था आदि सरसफाइ अनुसूचीमा उपलब्ध छन् । संस्थागत सरसफाइको अनुसूचिमा बिध्यालय तथा स्वास्थ्य संस्थाहरूको शौचालय तथा अन्य सरसफाइ सेवा सुविधाहरूको बर्तमान अवस्थार मर्मत संभारको स्थिति बारेमा तथ्यांकहरू उपलब्ध छन् ।

| सुविधाहरू | अनुसूची |
|---|---------|
| खानेपानी आयोजनाहरू | Annex A |
| सरसफाइ संरचना, सेवा र सुविधाहरू (सार्वजनिक शौचालयहरू) | Annex B |
| शैक्षिक संस्था (बिध्यालय आदी) का शौचालय तथा सरसफाइ सेवा | Annex C |
| स्वास्थ्य संस्थाहरूका शौचालय तथा सरसफाइ सेवा | Annex D |
| मानव मल-मुत्रजन्य फोहोर व्यवस्थापन गतिविधि र संरचनाहरू | Annex E |
| ठोस फोहोर व्यवस्थापन गतिविधि र संरचनाहरू | Annex A |
| फोहोरपानी प्रशोधन केन्द्र सहितको ढल सञ्जाल | Annex B |

४. योजना, प्रक्षेपण र लागत

यस वास योजनाको प्रमुख लक्ष्य सन् २०३० भित्र नगरपालिकाका सबै क्षेत्र र वासिन्दाहरूमा खानेपानी र सरसफाइको सुरक्षित र सहज उपलब्धताका निम्ति योजनाबद्ध मार्गदर्शन प्रदान गर्नु हो । यस कर्जन्हा नगरपालिकाले तयार पारेको यो वास (खासस्व) योजनाको सोच र परिलक्ष्य पनि सोहि अनुरूप तय गरिएको छ । यस योजनाको दूरदृष्टी सोच (Vision) नगरपालिकामा बसोबास गर्ने हरेक नागरिकका लागि सुरक्षित, पर्याप्त, सर्वसुलभ, स्विकार्य र किफायति खानेपानी तथा सरसफाइका सेवाहरू मार्फत जनस्वास्थ्य र जीवनस्तरमा सुधार ल्याउनु रहेको छ । यस योजनाले नगरपालिकामा पारदर्शि, प्रविधिमैत्री र उपभोक्ता मैत्री खानेपानी, सरसफाइ र स्वच्छताका कार्यक्रमहरू संचालन गरि सन् २०३० सम्ममा मध्यम तथा उच्च स्तरको वास (खासस्व) सेवा प्रदान गर्न सहयोग गर्नेछ ।

४.१. योजनाहरूको पहिचान

नगरपालिकामा वास योजनाको लागि मोबाइल एप्समा आधारित योजना तर्जुमा औजार N-WASH MIS को प्रयोग गरि तथ्यांक तथा सूचनाहरू संकलन गरिएको थियो । यो कम्प्युटरमा आधारित 'इनबिल्ट योजना तर्जुमा औजार' ले नगरपालिकाभरि सर्वेक्षण अवधिमा सर्वेक्षक वा गणकहरूले तथ्यांक संकलन गरि प्रविष्ट गरे अनुसार मौजुदा योजनाहरूको यथास्थिति र आउँदा वर्षहरूका लागि योजना तयार गर्दछ (१.५ हेर्नुहोस्) । १.५.२ मा वर्णन गरे अनुसार अगस्त २०, २०२० मा सरोकारवालाहरूको रणनीतिक योजना तर्जुमा कार्यशाला सम्पन्न भएको थियो । यो कार्यशालाले निम्न कृयाकलापहरू निर्धारण गर्यो ।

१. नगरपालिकाको आवश्यकता अनुसार वास आयोजनाहरूको प्राथमिकीकरण गरियो । जब वास योजना तर्जुमा औजारमा प्राथमिकता तोकिन्छ, यसले स्वचालित रूपमा विस्तृत गतिविधिहरू र २०२०-२०३० सम्मको लागि यी गतिविधिहरू सम्पन्न गर्न वित्तीय आवश्यकता निर्धारण गर्दछ ।
२. विद्यालय र सार्वजनिक स्थानहरूको हकमा आवश्यकता अनुसारको (Desired) सेवा स्तर (उन्नत वा आधारभूत) तय गरियो ।
३. नगरपालिकामा वास क्षेत्रको निम्न विषयमा क्षमताको आकलन गरियो; क) महसुल र शुल्क ख) स्व-लगानी ग) कर घ) हस्तान्तरण
४. यस अवधिको लागि वित्तीय लगानीको अनुमान गरी र अपुग लगानीलाई पूर्ति गर्ने मार्गहरूको रूपमा व्यापार, सेयर, इक्विटी, बन्ड्सको मार्फत पूर्ति गर्ने गरि निर्धारण गरियो।

विस्तृत अध्ययनका लागि वास योजना औजार (<http://nwash.mowss.gov.np/dashboard>) मा उपलब्ध छ ।

४.१.१. नयाँ खानेपानी आयोजनाहरूको पहिचान र प्राथमिकता निर्धारण

समुदाय स्तरबाट माग भएका, लक्षित स्तरको खानेपानी सेवा पुर्याउन आवश्यक देखिएका र पहिचान भएका नयाँ खानेपानी आयोजनाहरूको दीर्घ सूचि (long-list) तयार गरि वडा र पालिका स्तरमा प्रस्तुत गरि प्राथमिकता निर्धारणको निर्धारित मापदण्डलाई पालन गरि सहभागितामूलक छलफलका आधारमा ती कार्वान्वयनमुखि आयोजनाहरूको प्राथमिकता कायम गरियो ।

प्राथमिकता निर्धारण सहित ती प्रस्तावित आयोजनाहरूलाई अति उच्च, उच्च, मध्यम र न्यून प्राथमिकता क्रम छुट्ट्याउन का लागि एक निश्चित सूचक र मापदण्ड सहितको मार्गदर्शन यहि वास योजना तयारिको सिलसिलामा नै तयार गरिएको थियो । सोही मार्गदर्शनको आधारमा यी सबै वास सेवा, सुबिधा तथा संरचनाहरूको प्राथमिकता निर्धारण गरिएको थियो । प्राथमिकताका सूचकहरूमा विशेष गरि त्यसमा लाग्ने लागत, सेवा प्राप्त गर्ने जनसंख्याको विशेषता र गरिवि स्तर आदी रहेका छन ।

यसरी कायम भएको आयोजनाहरूको प्राथमिकताको सारांश तल दिइएको छ । प्रत्येक आयोजनाको प्राथमिकताको विस्तृत सूचि अनुसूची Appendix B मा हेर्न सकिने छ । अनुसूचीमा भएका हरेक आयोजनाहरूको प्राथमिक विवरणहरू जस्तै ती आयोजनाहरूको प्रस्तावित नाम, प्रस्तावित स्थल, सेवाको किसिम, सम्भावित लाभान्वित जनसंख्या र मोटामोटी लागत पनि त्यसमा सेर्न सकिन्छ ।

तालिका 4-1: आयोजनाहरूको प्राथमिकता

| क्र.सं. | क्षेत्र | एकाइ | अति उच्च | उच्च | मध्यम | न्यून | जम्मा |
|---------|---|---------|----------|------|-------|-------|-------|
| अ. | खानेपानी प्रणाली | | | | | | |
| अ.१ | हालका खानेपानी आयोजना | सङ्ख्या | २ | ० | ० | ८ | १० |
| अ.२ | नयाँ खानेपानी आयोजना | सङ्ख्या | ४ | ३ | २ | ३ | १२ |
| अ.३ | निर्माणाधिन खानेपानी आयोजना | सङ्ख्या | १ | ० | ० | ० | १ |
| अ.४ | हालका ट्युबवेलहरू (उच्च प्राथमिकता) | % | ० | | | | ० |
| आ. | सरसफाइ प्रणाली | | | | | | |
| आ.१ | हालका मौजुदा सरसफाइ कार्यक्रम | सङ्ख्या | ० | ० | ० | ० | ० |
| आ.२ | नयाँ सरसफाइ कार्यक्रम | सङ्ख्या | ० | ० | ० | ० | ० |
| आ.३ | सञ्चालन हुन गइरहेको सरसफाइ कार्यक्रम | सङ्ख्या | ० | ० | ० | ० | ० |
| आ.४ | घरायसी सरसफाइ- सुरक्षित चर्पी व्यवस्थापनको लागि योजना गरिएको वर्ष | वर्ष | ६ | | | | |
| इ. | वर्गीकरण | | | | | | |
| इ.१ | उन्नत स्तरको वास सेवा सहितको विद्यालय | सङ्ख्या | ४ | ० | १ | ० | ५ |
| इ.२ | आधारभूत स्तरको वास सेवा सहितको | सङ्ख्या | ० | १ | ३ | ९ | १३ |

| | | | | | | | |
|-----|--|---------|---|---|---|---|----|
| | विद्यालय | | | | | | |
| इ.३ | जम्मा | सङ्ख्या | ४ | १ | ४ | ९ | १८ |
| ई. | वर्गीकरण | | | | | | |
| ई.१ | स्वास्थ्य संस्थाको सङ्ख्या | सङ्ख्या | १ | २ | १ | १ | ५ |
| उ. | वर्गीकरण | | | | | | |
| उ.१ | सार्वजनिक स्थानहरूमा उन्नत स्तरको वास सुबिधा | सङ्ख्या | ० | १ | २ | १ | ४ |
| उ.२ | सार्वजनिक स्थानहरूमा आधारभूत स्तरको वास सुबिधा | सङ्ख्या | ० | ० | ० | ० | ० |
| उ.३ | जम्मा | सङ्ख्या | ० | १ | २ | १ | ४ |

माथि दिइएको तालिकामा नगरपालिका भरिको खानेपानी आयोजनाहरू, सरसफाइ आयोजनाहरू, विद्यालयमा वास सेवा, स्वास्थ्य संस्था वास सेवा र सार्वजनिक स्थानहरूमा वासको सुबिधाहरूको प्राथमिकता निर्धारण चार तहमा गरिएको छ, जसमा अति उच्च, उच्च, मध्यम र न्यून छन् । त्यसै गरि खानेपानी सेवा, सुबिधा र संरचनालाई पनि चार तहमा छुट्टयाइएको छ; जसमा हालका खानेपानी आयोजना, नयाँ खानेपानी आयोजना, निर्माणाधिन खानेपानी आयोजना र हालका ट्युबवेलहरू (उच्च प्राथमिकता) । यसबाट के बुझिन्छ भने सन् २०३० सम्ममा लक्षित उपलब्धि हासिल गर्नका निम्ति नगरपालिकामा हाल मौजुदा संचालनमा भइरहेका १० वटा खानेपानी आयोजनाहरू मध्ये २ वटाको धेरै उच्च प्राथमिकता सहित मर्मत, पुनरुत्थान वा पुनर्निर्माण गर्नु जरुरी छ । त्यसै गरि लक्षित उपलब्धि हासिल गर्नका निम्ति सेवा नपुगेका क्षेत्रमा खानेपानी सेवा पुर्याउन थप नयाँ १२ वटा खानेपानी आयोजनाहरू निर्माण गरिनु पर्छ जसमा ४ वटा उच्च प्राथमिकतामा परेका छन् ।

हाल नगरपालिका क्षेत्रभित्र निर्माणाधिन १ वटा खानेपानी आयोजनाहरू मध्ये १ लाई उच्च प्राथमिकता सहित पुरा गरिनु आवश्यक छ । यो क्रम र प्राथमिकताको आधारमा नगरपालिकाले खानेपानी आयोजनाहरूमा लगानी गरेमा राष्ट्रले र नगरपालिकाले तोकेको लक्ष्य सन् २०३० सम्म पुरा गर्न सकिन्छ । ट्युबवेलहरूको हकमा सर्वेक्षणको क्रममा नगरपालिका क्षेत्रभित्र पत्ता लागेका ट्युबवेलहरूलाई हालको लागि उच्च प्राथमिकता सहित सुधार गरि अल्प या मध्यम कालसम्मका लागि संचालन गरि सन् २०३० सम्ममा ती ट्युबवेलहरू विस्थापन गरि पाइप वितरण प्रणालिमा नै ती क्षेत्रहरू जोडिने गरि योजना बनाइएको छ ।

४.१.२. नयाँ सरसफाइ आयोजनाहरूको पहिचान र प्राथमिकता निर्धारण

सरसफाइ आयोजना, सेवा र सुबिधाको क्षेत्रमा समुदाय स्तरको हाल मौजुदा ० वटा त्यस्ता कार्यक्रम मध्ये ० वटा धेरै उच्च प्राथमिकताका साथ निरन्तर गरिनुपर्ने देखिन्छ । सन् २०३० सम्मको सरसफाइ क्षेत्रको लक्ष्य पुरा गर्न ० वटा नयाँ कार्यक्रमहरूको जरुरत पर्ने जसमध्ये ० वटा उच्च प्राथमिकतामा परेका छन् । घरायसी सरसफाइ तर्फ, सुरक्षित चर्पी व्यवस्थापनको लागि ३ बर्षको अवधि निर्धारण गरिएको छ जसको अर्थ उच्च प्राथमिकता सहित पहिलो ३ बर्षभित्र नगरपालिका भरी सबै घरायसी शौचालयहरू तोकिएको स्तरको निर्माण गरिने वा भइरहेका शौचालयहरूको स्तरोन्नति गरि सुरक्षित व्यवस्थापन गरिएको सरसफाइ स्तरमा पुर्याउने योजना गरिएको छ।

विद्यालयमा वास सेवाको लागि प्राथमिकता र सेवा स्तर तलको तालिकामा देखाइएको छ । नगरपालिका भित्र रहेका १८ विद्यालय शौचालयहरू मध्ये ४ लाई अति उच्च प्राथमिकता सहित उन्नत स्तरको वास सेवा लक्षित योजना बनाइएको छ । ती विद्यालयको विस्तृत विवरण विद्यालयको नाम, ठेगाना सहित अनुसूचीमा राखिएको छ ।

त्यसै गरि स्वास्थ्य संस्थामा समुचित वास सुविधाको लागि १ वटालाई धेरै उच्च प्राथमिकता, २ वटालाई उच्च र १ वटालाई मध्यम प्राथमिकता क्रममा राखि योजना बनाइएको छ ।

सार्वजनिक स्थानहरूमा वासको सुविधा विशेष गरि सार्वजनिक शौचालयको निर्माण, मर्मत संभार, स्तरोन्नति र व्यवस्थापनका लागि प्राथमिकता क्रम माथि दिइएको तालिकामा निर्धारण गरिएको छ ।

यी सबै माथीका खानेपानी र सरसफाइका योजना र कार्यक्रमहरू नगरपालिका तथा वडा स्तरमा आयोजित रणनीतिक योजना तर्जुमा कार्यशालामा (१.५.२) भएका सहभागितामूलक छलफल द्वारा निर्णय भए अनुसारका हुन् । यी सबै प्रस्तावित आयोजनाहरूको प्राथमिकता तय भएअनुसार प्राथमिकता क्रमअनुसार तथ्याङ्क र सुचनाहरू वास योजना औजार (NWASH-MIS) मा प्रविष्ट गराइए पछि स्वचालित रूपमा योजना हरुको अवधि सहित सोहि योजना औजार (NWASH-MIS) ले यसको लागत गणना गरेको हो ।

४.१.३ प्राथमिकता अनुरूप आयोजना र क्रियाकलापहरूको वितरण योजना

यस खण्डले पूर्ण वास कभरेज र सेवा स्तर सुधारको लागि आवश्यक पर्ने पूर्वाधारमा नगरपालिकालाई आवश्यक पर्ने लगानी वितरणको प्रक्षेपण गर्दछ । नगरपालिकालाई आवश्यक पर्ने लगानी सहित ती प्रस्तावित आयोजनाहरूले फाइदा पुर्याउने जनसङ्ख्या र गतिविधिहरूको अनुमान र वितरणलाई पनि यसले विश्लेषण गर्दछ । साथै यो खण्डमा विद्यालय, स्वास्थ्य संस्था, सार्वजनिक स्थान, ठोस फोहोरमैला व्यवस्थापन, ढल सञ्जाल सहितको फोहोरपानी प्रशोधन गर्ने लगायतका अन्य वास क्रियाकलापहरूको पनि लगानी सहित लक्षित जनसंख्या, आवश्यक संरचना र गतिविधिको पनि प्रक्षेपण गरिएको छ ।

लगानीको प्रक्षेपण गर्दा हरेक आयोजनाहरूको निर्माण अथवा मर्मत-संभारको मात्र लगानी नभैकन आयोजनाहरूको पुरा जीवन-चक्र (Life-Cycle) भरि कै लागि लगानीको आवश्यकता यो वास योजनाले गरेको छ । यसको मतलव हरेक आयोजना अथवा संरचनाहरू निर्माणका लागि आवश्यक लगानी, निर्माण सम्पन्न भए पश्चात त्यसको संचालन खर्च, मर्मत तथा संभार अथवा रखरखाव खर्च र अन्य व्यवस्थापन खर्चको समेत यसले लेखाजोखा गरेको छ ।

निम्न तालिकाले 'वास योजना औजार NWASH-MIS' मा प्रयोग गरिएको सो प्रक्षेपण देखाउँदछन् ;

तालिका 4-2: वास योजना औजार NWASH-MIS को प्रक्षेपण

| प्राथमिकता | १ वर्ष | २ वर्ष | ३ वर्ष | ३ वर्ष | ४ वर्ष | ५ वर्ष | ६ वर्ष | ७ वर्ष | ८ वर्ष | ९ वर्ष | १० वर्ष |
|--------------------|--------|--------|--------|--------|--------|--------|--------|--------|--------|--------|---------|
| पूँजीगत खर्च वितरण | | | | | | | | | | | |
| धेरै उच्च | ०.१ | ०.४ | ०.४ | ०.१ | | | | | | | |
| उच्च | | | ०.१ | ०.४ | ०.४ | ०.१ | | | | | |

| | | | | | | | | | | | |
|----------------------------|-----|-----|--|--|-----|-----|-----|-----|-----|-----|-----|
| मध्यम | | | | | ०.१ | ०.४ | ०.४ | ०.१ | | | |
| निम्न | | | | | | | | ०.१ | ०.४ | ०.४ | ०.१ |
| एक पटक मर्मतको खर्च वितरण | | | | | | | | | | | |
| धेरै उच्च | ०.५ | ०.५ | | | | | | | | | |
| उच्च | | | | | | | | | | | |
| मध्यम | | | | | | | | | | | |
| निम्न | | | | | | | | | | | |
| पूँजीगत मर्मत खर्च वितरण | | | | | | | | | | | |
| धेरै उच्च | ०.५ | ०.५ | | | | | | | | | |
| उच्च | | | | | | | | | | | |
| मध्यम | | | | | | | | | | | |
| निम्न | | | | | | | | | | | |
| सञ्चालन खर्च वितरण | | | | | | | | | | | |
| धेरै उच्च | ०.५ | ०.५ | | | | | | | | | |
| उच्च | | | | | | | | | | | |
| मध्यम | | | | | | | | | | | |
| निम्न | | | | | | | | | | | |
| डिजाइन सुपरभिजन खर्च वितरण | | | | | | | | | | | |
| धेरै उच्च | ०.५ | ०.५ | | | | | | | | | |
| उच्च | | | | | | | | | | | |
| मध्यम | | | | | | | | | | | |
| निम्न | | | | | | | | | | | |

क. पूँजीगत खर्च वितरण

हाल सञ्चालनमा रहेका खानेपानी प्रणालीहरूको सेवा स्तर सुधार र नयाँ खानेपानी प्रणालीहरू निर्माण, संचालन र व्यवस्थापनको लागू हुने पूँजीगत खर्च वितरणको प्रक्षेपण;

माथी तालिकामा देखाइएको पूँजीगत खर्च वितरणको प्रक्षेपण अनुसार धेरै उच्च प्राथमिकतामा परेका बास

सेवा तथा पुर्वाधारका लागि निश्चित गरिएको पुँजी मध्य पहिलो वर्ष ०.१, दोश्रो वर्ष ०.४, तेश्रो वर्ष ०.४ र चौथो वर्ष ०.१ का दरले लगानी गर्नु उपयुक्त हुन्छ भन्ने देखिन्छ । यी प्रस्तावित आयोजनाहरू अति उच्च प्राथमिकतामा परेको हुनाले तुरुन्तै यसको सुरुवात गरिनुपर्छ भन्ने पनि यो तालिकाबाट बुझिन्छ । अति उच्च प्राथमिकताका पुर्वाधारमा लगानीको निश्चितता पछि तेश्रो वर्षबाट उच्च प्राथमिकता प्राप्त आयोजनाहरूमा पुँजीको व्यवस्था गर्न सकिन्छ । त्यसै गरि मध्यम प्राथमिकतामा परेका आयोजनाहरू पाँचौ वर्षमा र निम्न प्राथमिकताका आयोजनाहरू आठौँ वर्षमा सुरु गर्न सकिन्छ ।

ख. एक पटक मर्मतको खर्च वितरण

हाल सञ्चालनमा रहेका र नयाँ खानेपानी प्रणालीहरूको सेवा स्तर सुधारको लागि लागू हुने;

नगरपालिका भरिका मौजुदा खानेपानी तथा भर्खरै बनेका नयाँ खानेपानी प्रणालीहरूमा आवश्यक मर्मत सुधार र सेवा स्तरोन्नति गर्ने काम पहिलो र दोश्रो वर्षभित्रै गरि सक्नु पर्ने माथिको तालिकाले देखाउँछ । यसका लागि छुट्ट्याइएको बजेट पहिलो र दोश्रो वर्षमा आधा आधा गरि खर्च गर्ने गरि यो योजना बनाइएको छ । यस्तो मर्मत तथा सेवा स्तरोन्नति एक पटक मात्र गरिने भएकोले अरु बाँकि वर्षमा यसको लागि लगानी व्यवस्था गर्नु पर्दैन ।

ग. पुँजीगत मर्मत खर्च वितरण

हाल सञ्चालनमा रहेका र नयाँ खानेपानी प्रणालीहरूको सेवा स्तर सुधारको लागि लागू हुने पुँजीगत मर्मत खर्च वितरण ;

माथी देखाइएको तालिकाले मौजुदा संचालित र नयाँ खानेपानी प्रणालीहरूको आवश्यक मर्मत सुधार तथा स्तरोन्नतिका लागि प्राथमिकता अनुसार आवश्यक पर्ने खर्च पहिलो र दोश्रो वर्ष भित्र गरि सक्ने गरि योजना गरिएको छ ।

घ. सञ्चालन खर्च वितरण

हाल संचालनमा रहेका मौजुदा खानेपानी र नयाँ खानेपानी प्रणालीहरूको दैनिक सेवा संचालनका लागि र आवश्यक सेवा स्तर सुधारको लागि लागू योजना गरिएको तालिका;

ङ. डिजाइन सुपरभिजन खर्च वितरण

हाल सञ्चालनमा रहेका र नयाँ खानेपानी प्रणालीहरूको डिजाइन, सुपरिवेक्षण तथा अन्य जरुरी सेवा का लागि आवश्यक पर्ने खर्चको वितरण तालिका;

४.१.४. उपलब्ध स्रोतहरूको लेखाजोखा

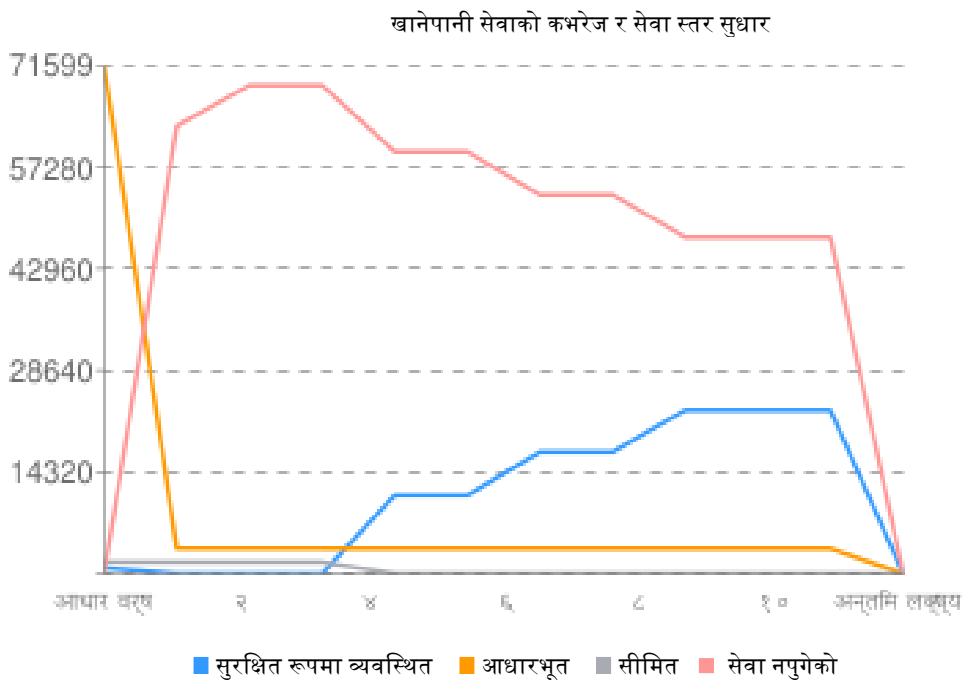
रणनीतिक योजना तर्जुमा कार्यशालाले (१.५.२) विस्तृत छलफल पछि नगरपालिकाको आवश्यकता प्राथमिकीकरण गरेको थियो र २०२०-२०३० को लागि वित्तीय आवश्यकताको निर्धारण गरेको थियो । त्यो प्रकृत्यामा लागि लगानी क्षमताको लेखाजोखा गरियो र नगरपालिकासंग उपलब्ध स्रोतहरू पहिचान गरियो जुन महसुल र शुल्क, कर, स्व-लगानी तथा हस्तान्तरण आदि संभावित स्रोतहरूको लेखाजोखा गरियो । यसो गर्दा नगरपालिकासंग उपलब्ध स्रोतहरूले आवश्यक लागत पुरा नगर्ने देखिए पछि आवश्यक र उपलब्ध स्रोतको बिचको फरक (ग्याप) पूर्ती गर्न अन्य संभाव्य स्रोतहरूको खोजि गरि Bridging गरिनु आवश्यक देखियो ।

४.१.५. ग्यापको पूर्ति) Bridging the Gap)

माथि भनिए जस्तो नगरपालिकासंग उपलब्ध स्रोतहरूले आवश्यक लागत पुरा नगर्ने देखिए पछि आवश्यक र उपलब्ध स्रोतको बिचको फरक (ग्याप) पूर्ती गर्न रणनीतिक योजना तर्जुमा कार्यशालाले (१.५.२) अन्य संभाव्य स्रोतहरूको खोजि गरि तय गरेको व्यापार, शेयर, इक्विटी, बण्डको माध्यमबाट लगानी गरि ग्याप पूर्तिको माध्यमबाट Bridging गरिने निर्णय भयो । तल ४.२ को तालिकाले त्यस्तो व्यापार, शेयर, इक्विटी, बण्डको विस्तृत योगदान % दर्शाउँछ । आवश्यक र उपलब्ध स्रोतको बिचको फरक (ग्याप) अनुसूचीमा दिइएको छ।

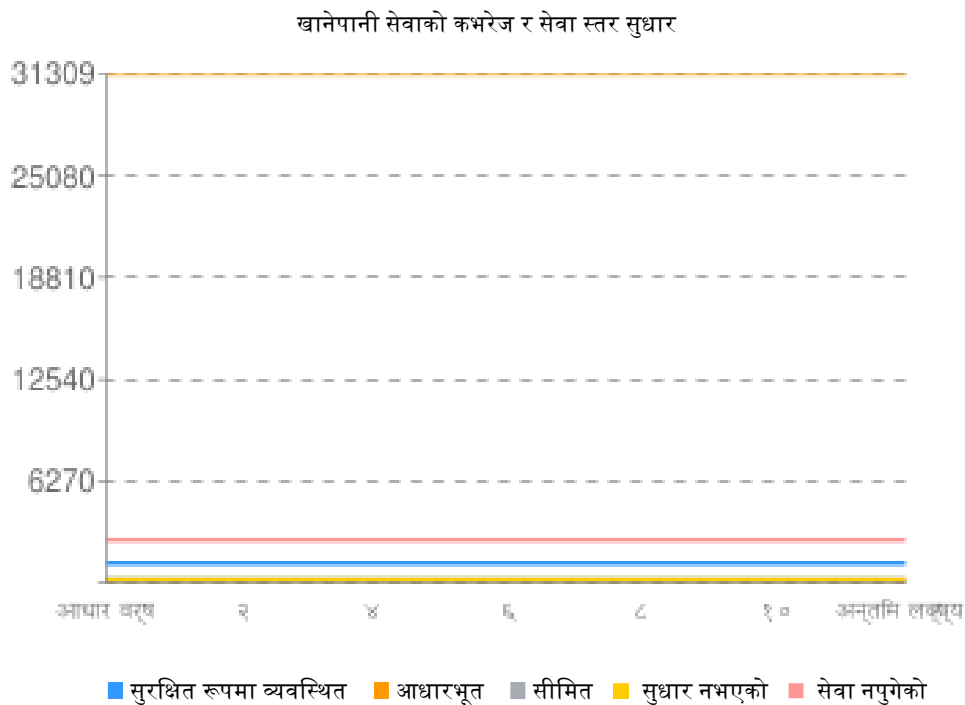
४.२. अनुमान सारांश (कभरेज)

संलग्न रेखाचित्रमा नगरपालिकामा वास सेवाहरूको कभरेज र सेवा स्तर सुधारको सारांश देखाइएको छ । कभरेजको प्रगतिशील वृद्धि र सेवा स्तरको Ladder सुधार JMP को परिभाषामा आधारित छ । यस चित्रले सुरक्षित रूपमा व्यवस्थित खानेपानी सेवा प्राप्त गर्ने जनसंख्या हरेक वर्ष बढ्दै जाने र आधारभूत र सीमित सेवा प्राप्त गर्ने जनसंख्या हरेक वर्ष घट्दै गइ अन्तिममा आधारभूत र सीमित सेवालाई सुरक्षित रूपमा व्यवस्थित स्तरको सेवाले प्रतिस्थापन गर्नेछ । नगरपालिक भित्रका सबै जनसङ्ख्यामा सन् २०३० सम्ममा सुरक्षित रूपमा व्यवस्थित खानेपानी सेवा र सुबिधा उपलब्ध हुनेछ । सरसफाइ तर्फ अन्तिम लक्ष्य प्राप्त गर्न सन् २०३० पखनुपर्ने छैन, सुरक्षित रूपमा व्यवस्थित खानेपानी सेवा र सुबिधा ३ बर्ष पछि नै सबैको लागि उपलब्ध हुनेछ । तल प्रस्तुत गरिएको तालिका 'कभरेजको सारांश'मा कर्जन्हा नगरपालिकाको हरेक वास गतिबिधिहरू द्वारा कहिले सम्म कति जनसंख्यालाई कभरेज प्रदान गर्छ भनि स्पष्ट देखिन्छ । जनसङ्ख्याको तीव्र वृद्धि भइरहे पनि हरेक वर्ष सुरक्षित रूपमा व्यवस्थित सेवाको वृद्धि र आधारभूत र सीमित सेवामा कमी हुँदै गएको देखाउँछ । यसैले सन् २०३० सम्ममा सुरक्षित रूपमा व्यवस्थित खानेपानी आपूर्ति सेवाहरूको पूर्ण कभरेज कसरि प्राप्त गर्न सकिन्छ भन्ने निश्चितता प्राप्त गर्न सकिन्छ ।



चित्र 4-1: खानेपानी सेवाको कभरेज र सेवा स्तर सुधार

त्यसै प्रकारले यो चित्रमा सुरक्षित रूपमा व्यवस्थित सरसफाइको पहुँचमा वृद्धि र असुरक्षित रूपमा सरसफाइको अभ्यास गर्ने जनसङ्ख्या घट्दै गएको देखाएको छ । त्यसकारण, सुरक्षित रूपमा व्यवस्थित सरसफाइको कभरेज प्राप्त गर्न सकिन्छ भन्ने निश्चितता पनि यसले प्रदान गर्दछ । सुचारूपना नभएका स्किमहरूको सुचारूपना पुनर्स्थापित गर्ने प्रावधानहरू पनि यसमा राखिएक छन् । सुरक्षित रूपमा व्यवस्थित सेवाको लागि यो अपेक्षित कभरेज पूर्ण रूपमा सुचारूपना (Full- Functional) भएका स्किमहरूद्वारा हुनेछ ।



चित्र 4-2: घरायसी सरसफाइको कभरेज र सेवा स्तर सुधार

यसरि योजना अवधि (२०२०-२०३०) मा योजना गरिएको जनसंख्याको कभरेजहरूमा आधारित भै वास योजना औजारले (NWASH MIS) कुल योजना लागत पनि गणना गरेको छ ।

तालिका 4-3: वास सेवाद्वारा जनसंख्या कभरेजको सारांश

| क्र. सं. | अवयव | आधाररेखा | वर्ष १ | वर्ष २ | वर्ष ३ | वर्ष ४ | वर्ष ५ | वर्ष ६ | वर्ष ७ | वर्ष ८ | वर्ष ९ | वर्ष १० | अन्तिम लक्ष्य |
|----------|---|----------|--------|--------|--------|--------|--------|--------|--------|--------|--------|---------|---------------|
| क | खानेपानी | . | . | . | . | . | . | . | . | . | . | . | . |
| क१ | सुरक्षित तरिकाले व्यवस्थित खानेपानी सेवाहरूबाट लाभान्वित जनसङ्ख्या | ० | ० | ० | २७३७ | १३८८० | १३८८० | १९९७९ | १९९७९ | २५८९३ | २५८९३ | २५८९३ | ३५४७३ |
| क२ | आधारभूत खानेपानी सेवाहरूबाट लाभान्वित जनसङ्ख्या | ५९७० | ५६५१ | ५६५१ | ५६५१ | ३६५१ | ३६५१ | ३६५१ | ३६५१ | ३६५१ | ३६५१ | ३६५१ | ० |
| क३ | सीमित खानेपानी सेवाहरूबाट लाभान्वित जनसङ्ख्या | १६३६ | १६३६ | १६३६ | १६३६ | ० | ० | ० | ० | ० | ० | ० | ० |
| क४ | सेवा नपुगेको जनसङ्ख्या | -४३२१ | -२१२२ | -२१२२ | -४८५९ | - | - | - | - | - | - | - | ० |
| | | | | | | १२३६६ | १२३६६ | १८४६५ | १८४६५ | २४३७९ | २४३७९ | २४३७९ | |
| ख | सरसफाइ | | | | | | | | | | | | |
| ख१ | घरायसी सरसफाइ | | | | | | | | | | | | |
| ख१.१ | हालको सुरक्षित तरिकाले व्यवस्थित गरिएको सरसफाइ सेवाहरूबाट लाभान्वित जनसङ्ख्या | ११८९ | ४६१७ | ९७५९ | १४९०१ | २१७५६ | २६८९८ | ३२०४० | ३५४६६ | ३५४६६ | ३५४६६ | ३५४६६ | ३५४६६ |
| ख१.२ | आधारभूत सरसफाइ सेवाहरूबाट लाभान्वित जनसङ्ख्या | ३१३०९ | २८१७८ | २३४८२ | १८७८६ | १२५२४ | ७८२८ | ३१३२ | ० | ० | ० | ० | ० |
| ख१.३ | सीमित सरसफाइ सेवाहरूबाट लाभान्वित जनसङ्ख्या | १८२ | १६४ | १३७ | ११० | ७४ | ४७ | २० | ० | ० | ० | ० | ० |
| ख१.४ | सुधार नभएको सरसफाइ सेवाहरूबाट लाभान्वित जनसङ्ख्या | १५६ | १४० | ११७ | ९४ | ६३ | ४० | १७ | ० | ० | ० | ० | ० |
| ख१.५ | सेवा नपुगेको जनसङ्ख्या | २६३० | २३६७ | १९७२ | १५७८ | १०५२ | ६५८ | २६४ | ० | ० | ० | ० | ० |
| ख२ | मानव मल-मुत्रजन्य फोहोर व्यवस्थापन | | | | | | | | | | | | |
| ख२.१ | लाभान्वित जनसङ्ख्या | ० | ० | ० | ० | ० | ० | ० | ० | ० | ० | ० | ० |

| | | | | | | | | | | | | | |
|--------|---|----|----|----|----|----|----|----|----|----|----|----|----|
| ख ३ | ढल सहितको फोहोरपानी प्रशोधन केन्द्र | | | | | | | | | | | | |
| ख ३. १ | लाभान्वित जनसङ्ख्या | ० | ० | ० | ० | ० | ० | ० | ० | ० | ० | ० | ० |
| ख ४ | ठोस फोहोर व्यवस्थापन | | | | | | | | | | | | |
| ख ४. १ | लाभान्वित जनसङ्ख्या | ० | ० | ० | ० | ० | ० | ० | ० | ० | ० | ० | ० |
| ग | विद्यालयमा वास सुविधाहरू | | | | | | | | | | | | |
| ग १ | उन्नत खानेपानी सेवाहरू भएका विद्यालयहरू | ० | ० | ० | ० | ४ | ४ | ४ | ४ | ५ | ५ | ५ | ५ |
| ग २ | उन्नत सरसफाइ सेवाहरू भएका विद्यालयहरू | ० | ० | ० | ० | ४ | ४ | ४ | ४ | ५ | ५ | ५ | ५ |
| ग ३ | उन्नत स्वच्छता सेवाहरू भएका विद्यालयहरू | ० | ० | ० | ० | ४ | ४ | ४ | ४ | ५ | ५ | ५ | ५ |
| ग ४ | आधारभूत खानेपानी सेवाहरू भएका विद्यालयहरू | १५ | १५ | १५ | १५ | १२ | १२ | १२ | १२ | ११ | ११ | ११ | १३ |
| ग ५ | आधारभूत सरसफाइ सेवाहरू भएका विद्यालयहरू | १६ | १६ | १६ | १६ | १२ | १२ | १२ | १२ | ११ | ११ | ११ | १३ |
| ग ६ | आधारभूत स्वच्छता सेवाहरू भएका विद्यालयहरू | ० | ० | ० | ० | ० | ० | १ | १ | ४ | ४ | ४ | १३ |
| ग ७ | सीमित खानेपानी सेवाहरू भएका विद्यालयहरू | ३ | ३ | ३ | ३ | २ | २ | २ | २ | २ | २ | २ | ० |
| ग ८ | सीमित सरसफाइ सेवाहरू भएका विद्यालयहरू | ० | ० | ० | ० | ० | ० | ० | ० | ० | ० | ० | ० |
| ग ९ | सीमित स्वच्छता सेवाहरू भएका विद्यालयहरू | ८ | ८ | ८ | ८ | ६ | ६ | ६ | ६ | २ | २ | २ | ० |
| ग १० | खानेपानी सेवाहरू नभएका विद्यालयहरू | ० | ० | ० | ० | ० | ० | ० | ० | ० | ० | ० | ० |
| ग ११ | सरसफाइ सेवाहरू नभएका विद्यालयहरू | २ | २ | २ | २ | २ | २ | २ | २ | २ | २ | २ | ० |
| ग १२ | स्वच्छता सेवाहरू भएका विद्यालयहरू | १० | १० | १० | १० | ८ | ८ | ७ | ७ | ७ | ७ | ७ | ० |
| घ | स्वास्थ्य संस्थाहरूमा वास सुविधाहरू | | | | | | | | | | | | |
| घ १ | आधारभूत खानेपानी सेवाहरू भएका स्वास्थ्य संस्थाहरू | ० | ० | ० | ० | १ | १ | ३ | ३ | ४ | ४ | ४ | ५ |
| घ २ | आधारभूत सरसफाइ सेवाहरू भएका | ० | ० | ० | ० | १ | १ | ३ | ३ | ४ | ४ | ४ | ५ |

| | | | | | | | | | | | | | |
|-----|---|---|---|---|---|---|---|---|---|---|---|---|---|
| | स्वास्थ्य संस्थाहरू | | | | | | | | | | | | |
| घ३ | आधारभूत स्वच्छता सेवाहरू भएका स्वास्थ्य संस्थाहरू | ० | ० | ० | ० | १ | १ | ३ | ३ | ४ | ४ | ४ | ५ |
| घ४ | आधारभूत वातावरणीय सफाइ सेवाहरू भएका स्वास्थ्य संस्थाहरू | १ | १ | १ | १ | २ | २ | ४ | ४ | ४ | ४ | ४ | ५ |
| घ५ | सीमित खानेपानी सेवाहरू भएका स्वास्थ्य संस्थाहरू | ४ | ४ | ४ | ४ | ४ | ४ | २ | २ | १ | १ | १ | ० |
| घ६ | सीमित सरसफाइ सेवाहरू भएका स्वास्थ्य संस्थाहरू | ५ | ५ | ५ | ५ | ४ | ४ | २ | २ | १ | १ | १ | ० |
| घ७ | सीमित स्वच्छता सेवाहरू भएका स्वास्थ्य संस्थाहरू | ५ | ५ | ५ | ५ | ४ | ४ | २ | २ | १ | १ | १ | ० |
| घ८ | सीमित वातावरणीय सफाइ सेवाहरू भएका स्वास्थ्य संस्थाहरू | १ | १ | १ | १ | ० | ० | ० | ० | ० | ० | ० | ० |
| घ९ | खानेपानी सेवाहरू नभएका स्वास्थ्य संस्थाहरू | १ | १ | १ | १ | ० | ० | ० | ० | ० | ० | ० | ० |
| घ१० | सरसफाइ सेवाहरू नभएका स्वास्थ्य संस्थाहरू | ० | ० | ० | ० | ० | ० | ० | ० | ० | ० | ० | ० |
| घ११ | स्वच्छता सेवाहरू नभएका स्वास्थ्य संस्थाहरू | ० | ० | ० | ० | ० | ० | ० | ० | ० | ० | ० | ० |
| घ१२ | वातावरणीय सफाइ सेवाहरू नभएका स्वास्थ्य संस्थाहरू | ३ | ३ | ३ | ३ | ३ | ३ | १ | १ | १ | १ | १ | ० |
| ङ | सार्वजनिक स्थानहरूमा वास सुविधाहरू | | | | | | | | | | | | |
| ङ१ | उन्नत वास सुविधाहरू भएका सार्वजनिक शौचालयहरू | ० | ० | ० | ० | १ | १ | ३ | ३ | ३ | ३ | ३ | ४ |
| ङ२ | आधारभूत वास सुविधाहरू भएका सार्वजनिक शौचालयहरू | ० | ० | ० | ० | ० | ० | ० | ० | ० | ० | ० | ० |
| ङ३ | सीमित वास सुविधाहरू भएका सार्वजनिक शौचालयहरू वास | ४ | ४ | ४ | ४ | ३ | ३ | १ | १ | १ | १ | १ | ० |
| ङ४ | वास सुविधाहरू नभएका सार्वजनिक शौचालयहरू | ० | ० | ० | ० | ० | ० | ० | ० | ० | ० | ० | ० |

४.३. लागत

यो खण्डले योजना गरे अनुरूपको वास कृयाकलाप र संरचनामा लगानीको लागि निम्न क्षेत्रको लागत अनुमानको व्याख्या गरेको छ ।

क) सम्पूर्ण घरधुरीमा वास कभरेज

ख) सेवा स्तर सुधार

ग) विद्यालयमा वास सुविधाहरू, स्वास्थ्य संस्थाहरूमा वास सुविधाहरू, सार्वजनिक स्थानहरूमा वास सुविधाहरू, ठोस फोहोर व्यवस्थापन, ढल सञ्जाल सहितको फोहोरपानी प्रशोधन केन्द्र आदि।

राष्ट्रिय स्तरमा वास क्षेत्रलाई राम्रोसँग बुझ्ने वित्तीय नीति विकास र कार्यान्वयनका लागि महत्वपूर्ण छ भन्ने साझा सहमति छ । हालको कोषको अझ राम्रो र न्यायसङ्गत उपयोगलाई प्रोत्साहित गर्न र थप वित्तलाई आकर्षित गर्न यो अति महत्त्वपूर्ण छ । यसमा प्रस्तुत गरिएको कर्जन्हा नगरपालिकाको वास क्षेत्रमा लगानि गर्नु पर्ने लागत अनुमान यसै अनुरूप तयार गरिएको हो । माथि ४.२ मा व्याख्या गरिएको जनसंख्याको कभरेज सारांशको आधारमा लागत अनुमानको विस्तृत विवरण ४.३.२ को तालिकामा हेर्न सकिन्छ ।

४.३.१. लागत अनुमानको पद्धति

सन् २०३० सम्ममा नगरपालिकाभरि वास क्षेत्रमा सुरक्षित रूपले व्यवस्थित गरिएको सेवा प्रदान गर्ने लक्ष्य सहित आवश्यक सुचना र तथ्यांकहरू योजना औजार N-WASH MIS मा प्रविष्ट गरेपछि स्वचालित रूपमा त्यो लक्ष्य प्राप्त गर्न हरेक क्षेत्रमा कहिले के कति लगानि आवश्यक पर्छ सो को लागत अनुमान यो पद्धतिले प्रदान गरेको छ । यसले नगरपालिकालाई मुख्य दुई प्रश्नहरूको उत्तर दिन सक्षम बनाउँछ ।

- वास क्षेत्रमा जम्मा कति खर्च कहिले कहिले आवश्यक छ?
- कसरी विभिन्न वास सेवा कृयाकलाप र पूर्वाधारहरूमा खर्च तथा लगानी वितरण गरिएका छन्?

लागत अनुमान विधिले हालको तथा हरेक वर्षको प्रक्षेपित जनसङ्ख्या, वास सेवा प्रवाहको लागि आवश्यक प्रविधिहरू र दिगो वास सेवासँग सम्बन्धित प्रविधिहरूमा आधारित रहि लागतको अनुमान प्रस्तुत गरेको छ । यसबाट नगरपालिकालाई दिगो वास सेवा र पूर्वाधारमा योजना अनुरूप बजेट वितरण गर्न सहयोग मिल्नेछ । लागत अनुमानको गणना गर्दा 'जीवन-चक्र लागत विधि' को आधारमा गरिएको छ; जसले नगरपालिकालाई दिगो वास सेवा प्रवाहको लागि हरेक वास अवयवहरूको पुँजीगत खर्च, सञ्चालन खर्च, पुँजीगत मर्मत खर्च, र सोझै सहयोग खर्चको छुट्टा छुट्टै लागत अनुमान प्रदान गर्दछ । ती लागत अवयवहरू यस प्रकार रहेका छन् ।

- **पुँजीगत खर्च** – नयाँ वास प्रणालीहरूको लागि पूर्ण संरचना निर्माण र हालको प्रणालीहरूको लागि सेवा सुधार लागत पुँजीगत खर्च भित्र गर्दछ ।
- **पुँजीगत मर्मत खर्च** – मौजुदा वास प्रणाली तथा सम्पत्तिहरूको प्रतिस्थापन वा पुनर्स्थापनाको लागत यसभित्र पर्दछ । यसले मुख्य मर्मत क्रियाकलापहरूलाई समेट्छ ।

- सञ्चालन तथा मर्मत खर्च – संचालित आयोजनाहरूको दैनिक सञ्चालन र सानो मर्मत खर्चको लागतलाई समेट्छ ।
- सोझै सहयोग खर्च – यस भित्र सेवा प्रवाहको लागि आवश्यक सहयोग; जसमा अनुगमन तथा मूल्याङ्कन, प्राविधिक सहयोग, ब्याकस्टोपिङ, क्षमता अभिवृद्धि, औजार तथा जगेडा सामग्रीहरूको सहयोग लागत पर्छन् ।

पूँजीगत खर्च तर्फको प्रति एकाइ लागत अनुसूची मा दिइएको छ र यो लागत एकाइ खानेपानी तथा ढल व्यवस्थापन विभागको ISAU को प्रकाशित प्रतिवेदनबाट साभार गरिएको हो ।

सञ्चालन तथा मर्मत खर्चको औसत लागत अनुसूची मा दिइएको छ र यो सञ्चालन औसत खानेपानी मन्त्रालयको SEIU को प्रकाशित प्रतिवेदनबाट साभार गरिएको हो ।

‘मर्मत वातावरण’को अवधारणाले मौजुदा आयोजनाहरूको सुचारुपन र दिगोपनको अवस्था NWASH MIS ले दर्शाए बमोजिम लेखाजोखा गरि भविष्यमा जब आयोजना अथवा स्किमहरूको आयु वृद्धि हुँदै जान्छ त्यसबेला पूँजीगत खर्चको % को आधारमा मर्मत खर्चको आवश्यकता निर्धारण गर्छ । यो अवधारणा Welthungerhilfe, Nepal ले ईच्छाकामना गाउँपालिकामा गरेको Life-Cycle Cost Analysis (LCCA) अध्ययनबाट साभार गरिएको हो ।

मर्मत वातावरण: स्थानीय सरकारको हरेक योजनाहरू बिभिन्न किसिमका तत्वहरू (जसलाई ‘योजना पारिस्थितिकीय प्रणाली’ भनिन्छ) बाट प्रभावित हुने गर्छन्; जस्तै योजना/आयोजनाहरूको आयु (वा डिजाइन अवधि मध्ये सो योजनाले कति अवधि पार गरि सकेको छ), उपभोक्ता संस्थाको व्यवस्थापन क्षमता, वास सेवातर्फ नगरपालिकाको नीति आदी । यी सबैको समुच्च अवस्था ‘मर्मत वातावरण’ हो ।

माथि भनिएजस्तो तत्वहरूको प्रभावको नतिजा ती योजना/आयोजनाहरूमा पर्ने पूँजीगत खर्चको आवश्यकताको हो । नगरपालिकाभित्रका योजनाहरूलाई यस पूँजीगत खर्च आवश्यकतामा ल्याउने अवस्थालाई ‘मर्मत वातावरण’ भनिएको छ । मर्मत वातावरण एक योजना औजार रुपमा प्रयोग भएको छ जसले सर्वेक्षण तथ्यांक तथा सूचनाहरूको विश्लेषण गरि मर्मतको एउटा योजना बनाउँछ ।

मर्मत शर्त नगरपालिकाभित्रको योजनाहरूमा खर्च गरिएको वित्तीय व्ययको % को हिसाबले देखाइएको छ । यो अनुमान गरिएको छ कि नयाँ स्किममा पनि (एक निश्चित वर्ष पछि) यही नीति लागू हुनेछ (पूँजीगत मर्मत खर्चको %) । यो हालको योजनाको अवस्थाको आधारमा गणना गरिन्छ र आयोजनाको आयु वा डिजाइन अवधि मध्ये आयोजनाले कति अवधि पुरा गरि सक्यो त्यसको आधारमा नयाँ योजनामा सामान्यीकरण (Extrapolated) गरिन्छ ।

क) खानेपानी सेवाको लागत

सन् २०३० सम्ममा नगरपालिकामा सुधारिएको खानेपानी सेवामा सबैको पहुँच प्राप्त गर्न लाग्ने लागतहरू

यस अन्तर्गत अनुमान गरिएको छ । सो लागत अनुमान गर्दा वर्तमान सेवा कभरेज, लक्षित कभरेज र लक्ष्य प्राप्त गर्नका लागि प्रयोग गरिने प्रविधिहरूको एकाइ लागतलाई ध्यानमा राखिएको छ । लागत प्रक्षेपण वार्षिक आधारमा २०२०-२०३०को लागि गरिएको छ ।

माथि प्रस्तुत गरिएको प्रति एकाइ लागत खानेपानी आपूर्ति प्रविधिको प्रत्येक प्रकारको आधारमा (घरायसी धारा जडान, ट्यापस्ट्याण्ड, ट्युबवेल ह्यान्डपम्पहरू) दिइएको छ ।

ख) सरसफाइ सेवाको लागत

सरसफाइ सेवाहरूको लागि एउटै लागत खाकाको प्रयोग गरिएको छ । लागतको आधार विभिन्न प्रविधिहरूको मिश्रित विकल्पको माध्यमबाट या त आधारभूत वा सुरक्षित रूपले व्यवस्थित गरिएको सरसफाइ सेवाहरू सबैको पहुँचमा पुऱ्याउने किसिमले प्रक्षेपण गरिएको छ । सरसफाइ प्रविधिहरूको विकल्पहरूमा Water Closet र सेप्टिक ट्याङ्क सहितको पोअर फ्लस र सुधारिएको खाल्डे चर्पीहरू समावेश गरिएको छ ।

ग) पूर्ण कभरेज प्राप्त गर्न जम्मा लागत

तालिका ले सन् २०३० सम्म सबैका लागि आधारभूत खानेपानी र सरसफाइ सेवाहरूको लागि पहुँचको सुनिश्चितता देखाउँछ । यसमा लगानी (पुँजीगत), पुँजीगत मर्मत र सोझै सहयोग लागत समावेश गरिएको छ । सरसफाइको लागि लगानी लागत मुख्य गरेर उपभोक्ताहरूको या त सरसफाइ सेवाहरूको पहुँच वा सेवाको स्तर सुधार गरी सरसफाइ शृङ्खलामा वृद्धि गर्नको लागि हुने छ ।

यो प्रक्षेपण मुख्य गरेर खानेपानी र सरसफाइमा केन्द्रित रहेको छ । यसले खानेपानी तथा सरसफाइ सेवा सबैको पहुँचमा पुऱ्याउनको लागि संरचनागत विकास, पुँजीगत मर्मत र सोझै सहयोग लागतलाई समेट्दछ । संस्थागत वासको लागि पनि यसै आधारमा यहाँ लागत विश्लेषण प्रक्षेपण गरिएको छ ।

४.३.२. वास योजना लागतको सारांश

तलको विस्तृत तालिकामा निम्न क्षेत्रको सारांश लागत अनुमान दिइएको छ ।

क) खानेपानी (पाइप र ट्युबवेल)

ख) सरसफाइ र स्वच्छता (घरायसी सरसफाइ, ठोस फोहोर व्यवस्थापन, मानव मल-मुत्रजन्य फोहोर व्यवस्थापन, ढल सञ्जाल सहितको फोहोरपानी प्रशोधन केन्द्र समेत)

ग) विद्यालयमा वास सुविधाहरू

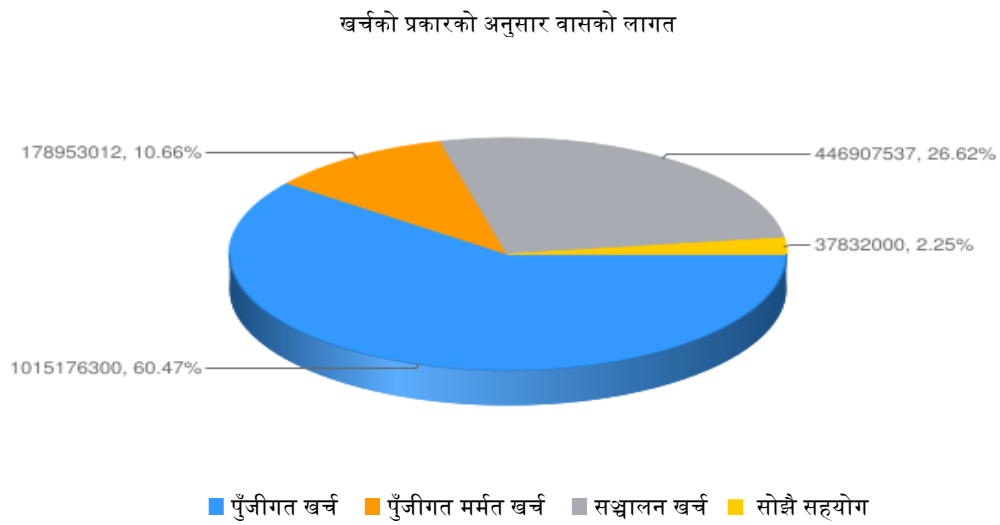
घ) स्वास्थ्य संस्थामा वास सुविधाहरू

ङ) सार्वजनिक स्थानहरूमा वास सुविधाहरू

खर्च तर्फ यसले निम्न अनुमानित लागत खर्च प्रदान गर्छ ।

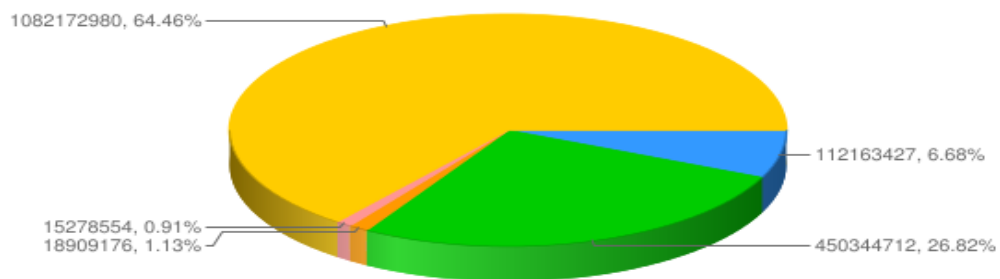
- क) पुँजीगत खर्च
- ख) पुँजीगत मर्मत खर्च
- ग) सञ्चालन खर्च
- घ) सोझै खर्च ।

यहाँ % ले १० वर्षमा जम्मा वास लागतको अंश बताउँछ ।



चित्र 4-3: खर्चको प्रकारको अनुसार वासको लागत

क्षेत्रगत (खानेपानी, सरसफाइ र स्वच्छता) वासको लागत

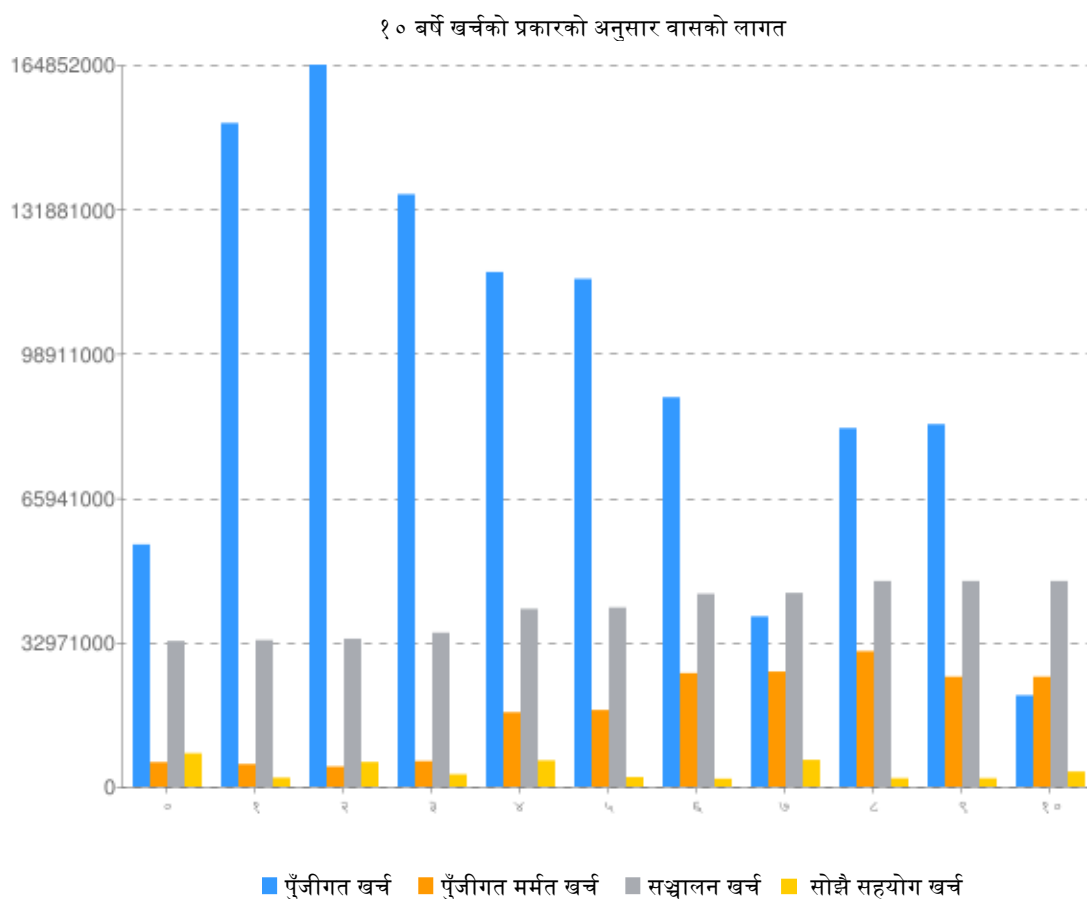


■ खानेपानी ■ सरसफाइ तथा स्वच्छता ■ विद्यालयमा वास सुविधा ■ स्वास्थ्य संस्थामा वास सुविधा ■ सार्वजनिक स्थानमा वास सुविधा

चित्र 4-4: क्षेत्रगत (खानेपानी, सरसफाइ र स्वच्छता) वासको लागत

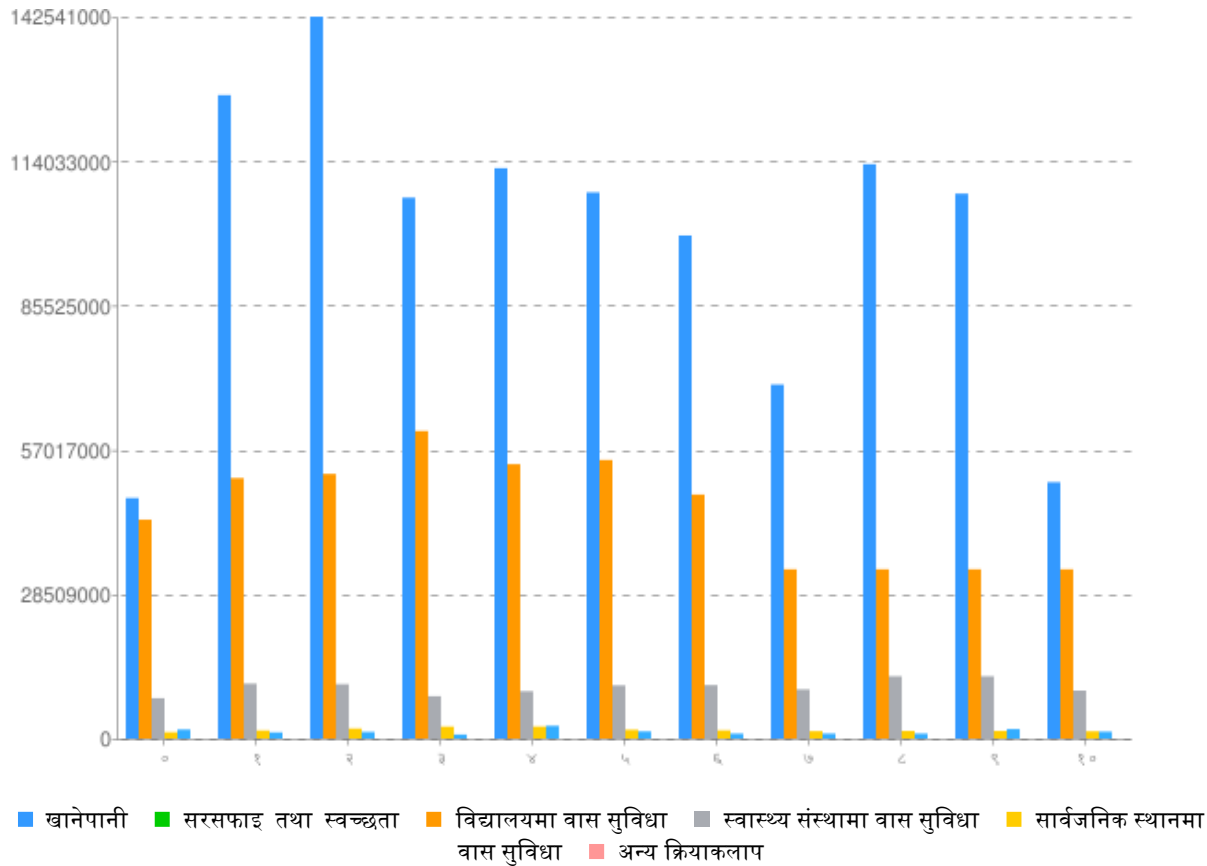
यो पाइ चार्टमा सन् २०२०-२०३० सम्मको समयावधिको लागि पूर्ण कभरेज र सेवा स्तर सुधारको लागि आवश्यक लागत दिइएको छ। पहिलो चार्टमा क्षेत्रगत (खानेपानी, सरसफाइ र स्वच्छता) को लागत दिइएको छ भने दोस्रो चार्टमा खर्चको प्रकारको लागत दिइएको (जस्तै: पुँजीगत, पुँजीगत मर्मत खर्च आदि) छ।

तलको बार चार्टमा सन् २०२०-२०३० सम्मको आवश्यक वार्षिक लागत दिइएको छ।



चित्र 4-5: १० वर्षे खर्चको प्रकारको अनुसार वासको लागत

१० वर्षे खर्चको प्रकारको अनुसार वासको लागत



चित्र 4-6: १० वर्षे क्षेत्रगत (खानेपानी, सरसफाइ र स्वच्छता) बासको लागत

तालिका 4-4: वास सेवाद्वारा जनसंख्या कभरेजको सारांश

| क्र. सं. | विवरण | वर्ष ० | | वर्ष १ | | वर्ष २ | | वर्ष ३ | | वर्ष ४ | | वर्ष ५ | |
|----------|---|--------------|---------|-----------------|---------|-----------------|---------|-----------------|---------|------------------|---------|------------------|---------|
| | | ने. रु. | % जम्मा | ने. रु. | % जम्मा | ने. रु. | % जम्मा | ने. रु. | % जम्मा | ने. रु. | % जम्मा | ने. रु. | % जम्मा |
| क | खानेपानी | | | | | | | | | | | | |
| १ | पूँजीगत खर्च | ३९०४३२० ० | २.२६ | १२४७५९२ ०० | ७.२१ | १३६९२१८ ०० | ७.९१ | १०२२९६८ ०० | ५.९१ | ९०९३००० ० | ५.२५ | ८९२६५०० ० | ५.१६ |
| २ | पूँजीगत मर्मत खर्च | ५९२२८१ | ०.०३ | ५९२२८१ | ०.०३ | ० | ० | ७२३८५९ | ०.०४ | ११०२८३७ ५ | ०.६४ | ११०२८३७ ५ | ०.६४ |
| ३ | सञ्चालन खर्च | १२५३९४८ | ०.०७ | १२५३९४८ | ०.०७ | १२५३९४८ | ०.०७ | २३३६८४८ | ०.१४ | ६३८६२८०. ९६ | ०.३७ | ६३८६२८०. ९६ | ०.३७ |
| ४ | सोझै सहयोग | ६६१०७२० | ०.३८ | ४५०००० | ०.०३ | ४३६४४०० | ०.२५ | १४५५००० | ०.०८ | ४२८३४०० | ०.२५ | ११७०००० | ०.०७ |
| ५ | जम्मा | ४७५००१४ ९ | २.७५ | १२७०५५४ २९ | ७.३४ | १४२५४०१ ४८ | ८.२४ | १०६८१२५ ०७ | ६.१७ | ११२६२८० ५५.९६ | ६.५१ | १०७८४९६ ५५.९६ | ६.२३ |
| ख | सरसफाइ तथा स्वच्छता | | | | | | | | | | | | |
| १ | पूँजीगत खर्च | १५३०७१८ ० | ०.८८ | २२९६०७७ ० | १.३३ | २२९६०७७ ० | १.३३ | ३०६१४३६ ० | १.७७ | २२९६०७७ ० | १.३३ | २२९६०७७ ० | १.३३ |
| २ | पूँजीगत मर्मत खर्च | २९०७४४२ | ०.१७ | ३२५३९९६. ५६ | ०.१९ | ३७७३८२८. ३९ | ०.२२ | ४२९३६६०. २२ | ०.२५ | ४९८६७६९. ३३ | ०.२९ | ५५०६६०१. १६ | ०.३२ |
| ३ | सञ्चालन खर्च | २४७८०८५ ७ | १.४३ | २४९८४७७ ५ | १.४४ | २५२९०६५ २ | १.४६ | २५५९६५२ ९ | १.४८ | २६००४३६ ५ | १.५ | २६३१०२४ २ | १.५२ |
| ४ | सोझै सहयोग | २३१४८० | ०.०१ | २३१४८० | ०.०१ | २३१४८० | ०.०१ | २३१४८० | ०.०१ | २३१४८० | ०.०१ | २३१४८० | ०.०१ |
| ५ | जम्मा | ४३२२६९५ ९ | २.५ | ५१४३१०२ १.५६ | २.५ | ५२२५६७३ ०.३९ | २.५ | ६०७३६०२ ९.२२ | २.५ | ५४१८३३८ ४.३३ | २.५ | ५५००९०९ ३.१६ | २.५ |
| ग१ | विद्यालयमा वास सुविधाहरू (कम्पोनेन्ट स्तरमा लागत) | | | | | | | | | | | | |
| १ | पूँजीगत खर्च | ८६९७५० | ०.०५ | ३४७९००० | ०.२ | ३४९३५०० | ०.२ | ९२७७५० | ०.०५ | ६५६००० | ०.०४ | २४०६५०० | ०.१४ |
| २ | पूँजीगत मर्मत खर्च | ५२२३७५ | ०.०३ | ५२२३७५ | ०.०३ | ५९३६२५ | ०.०३ | ५९३६२५ | ०.०३ | ७३१५३६.४ | ०.०४ | ७३१५३६.४ | ०.०४ |
| ३ | सञ्चालन खर्च | ६०१४५३१ | ०.३५ | ६०१४५३१ | ०.३५ | ६०१४५३१ | ०.३५ | ६०१४५३१ | ०.३५ | ६७९१६५०. | ०.३९ | ६७९१६५०. | ०.३९ |

| | | | | | | | | | | | | | |
|----|---|-----------|------|-----------|------|-----------|------|----------|------|-----------|------|------------|------|
| | | | | | | | | | | ४ | | ४ | |
| ४ | सोझै सहयोग | ५७४२०० | ०.०३ | ८३८२०० | ०.०५ | ६४०२०० | ०.०४ | ८३८२०० | ०.०५ | ११६८२०० | ०.०७ | ५७४२०० | ०.०३ |
| ५ | जम्मा | ७९८०८५६ | ०.४६ | १०८५४१०६ | ०.६३ | १०७४१८५६ | ०.६२ | ८३७४१०६ | ०.४८ | ९३४७३८६.८ | ०.५४ | १०५०३८८६.८ | ०.६१ |
| ग२ | विद्यालयमा बास सुविधाहरू (क्षेत्रगत स्तरमा) | | | | | | | | | | | | |
| १ | खानेपानी | ० | ० | ० | ० | ० | ० | ० | ० | ० | ० | ० | ० |
| २ | सरसफाइ | ० | ० | ० | ० | ० | ० | ० | ० | ० | ० | ० | ० |
| ३ | स्वच्छता | ० | ० | ० | ० | ० | ० | ० | ० | ० | ० | ० | ० |
| ४ | ठोस फोहोर | ० | ० | ० | ० | ० | ० | ० | ० | ० | ० | ० | ० |
| ५ | जम्मा | ० | ० | ० | ० | ० | ० | ० | ० | ० | ० | ० | ० |
| घ१ | स्वास्थ्य संस्थाहरूमा बास सुविधाहरू (कम्पोनेन्ट स्तरमा) | | | | | | | | | | | | |
| १ | पूँजीगत खर्च | ८३५०० | ० | ३३४००० | ०.०२ | ५७५५०० | ०.०३ | १०४९५०० | ०.०६ | १०२७५०० | ०.०६ | ४८७५०० | ०.०३ |
| २ | पूँजीगत मर्मत खर्च | १२६२८८ | ०.०१ | १२६२८८ | ०.०१ | १७२०३८ | ०.०१ | १७२०३८ | ०.०१ | १५१९४२.४ | ०.०१ | १५१९४२.४ | ०.०१ |
| ३ | सञ्चालन खर्च | ९५७३९८ | ०.०६ | ९५७३९८ | ०.०६ | ९५७३९८ | ०.०६ | ९५७३९८ | ०.०६ | १०१३०७८ | ०.०६ | १०१३०७८ | ०.०६ |
| ४ | सोझै सहयोग | ९३५०० | ०.०१ | १८७००० | ०.०१ | २८०५०० | ०.०२ | १८७००० | ०.०१ | १८७००० | ०.०१ | ९३५०० | ०.०१ |
| ५ | जम्मा | १२६०६८६ | ०.०७ | १६०४६८६ | ०.०९ | १९८५४३६ | ०.११ | २३६५९३६ | ०.१४ | २३७९५२०.४ | ०.१४ | १७४६०२०.४ | ०.१ |
| घ२ | स्वास्थ्य संस्थामा बास सुविधाहरू (क्षेत्रगत स्तरमा) | | | | | | | | | | | | |
| १ | खानेपानी | ० | ० | ० | ० | ० | ० | ० | ० | ० | ० | ० | ० |
| २ | सरसफाइ | ० | ० | ० | ० | ० | ० | ० | ० | ० | ० | ० | ० |
| ३ | स्वच्छता | ० | ० | ० | ० | ० | ० | ० | ० | ० | ० | ० | ० |
| ४ | ठोस फोहोर | ० | ० | ० | ० | ० | ० | ० | ० | ० | ० | ० | ० |
| ५ | जम्मा | ० | ० | ० | ० | ० | ० | ० | ० | ० | ० | ० | ० |
| ङ | सार्वजनिक स्थानहरूमा बास सुविधाहरू (कम्पोनेन्ट स्तरमा लागत) | | | | | | | | | | | | |
| १ | पूँजीगत खर्च | ० | ० | ० | ० | ८९९५०० | ०.०५ | ३८५५०० | ०.०२ | १९३९००० | ०.११ | ८३१००० | ०.०५ |
| २ | पूँजीगत मर्मत खर्च | १४३२५४४.८ | ०.०८ | ६४२३४४.८ | ०.०४ | ४९६९४.८ | ० | ४९६९४.८ | ० | ७८७८७.२ | ० | ७८७८७.२ | ० |
| ३ | सञ्चालन खर्च | २५६२५६ | ०.०१ | २५६२५६ | ०.०१ | २५६२५६ | ०.०१ | २५६२५६ | ०.०१ | ४०२६८८ | ०.०२ | ४०२६८८ | ०.०२ |
| ४ | सोझै सहयोग | १०८००० | ०.०१ | ३२८००० | ०.०२ | १०८००० | ०.०१ | १०८००० | ०.०१ | १०८००० | ०.०१ | १०८००० | ०.०१ |
| ५ | जम्मा | १७९६८००.८ | ०.१ | १२२६६००.८ | ०.०७ | १३१३४५०.८ | ०.०८ | ७९९४५०.८ | ०.०५ | २५२८४७५.२ | ०.१५ | १४२०४७५.२ | ०.०८ |
| च | अन्य क्रियाकलापहरू | | | | | | | | | | | | |

| | | | | | | | | | | | | | |
|---|--------------------------|-----------------|------|------------------|-------|------------------|-------|------------------|-------|------------------|-------|------------------|------|
| १ | पूँजीगत खर्च | ० | ० | ० | ० | ० | ० | ० | ० | ० | ० | ० | ० |
| २ | पूँजीगत मर्मत खर्च | ० | ० | ० | ० | ० | ० | ० | ० | ० | ० | ० | ० |
| ३ | सञ्चालन खर्च | ० | ० | ० | ० | ० | ० | ० | ० | ० | ० | ० | ० |
| ४ | सोझै सहयोग | ० | ० | ० | ० | ० | ० | ० | ० | ० | ० | ० | ० |
| ५ | जम्मा | ० | ० | ० | ० | ० | ० | ० | ० | ० | ० | ० | ० |
| छ१ नगरपालिकामा जम्मा बास लागत (कम्पोनेन्ट स्तरमा) | | | | | | | | | | | | | |
| १ | पूँजीगत खर्च | ५५३०३६३ ० | ३.२ | १५१५३२९ ७० | ८.७६ | १६४८५१० ७० | ९.५३ | १३५२७३९ १० | ७.८२ | ११७५१३२ ७० | ६.७९ | ११५९५०७ ७० | ६.७ |
| २ | पूँजीगत मर्मत खर्च | ५५८०९३०. ८ | ०.३२ | ५१३७२८५. ३६ | ०.३ | ४५८९१८६. १९ | ०.२७ | ५८३२८७७. ०२ | ०.३४ | १६९७७४१ ०.३३ | ०.९८ | १७४९७२४ २.१६ | १.०१ |
| ३ | सञ्चालन खर्च | ३३२६२९९ ० | १.९२ | ३३४६६९० ८ | १.९३ | ३३७७२७८ ५ | १.९५ | ३५१६१५६ २ | २.०३ | ४०५९८०६ २.३६ | २.३५ | ४०९०३९३ ९.३६ | २.३६ |
| ४ | सोझै सहयोग | ७६१७९०० | ०.४४ | २०३४६८० | ०.१२ | ५६२४५८० | ०.३३ | २८१९६८० | ०.१६ | ५९७८०८० | ०.३५ | २१७७१८० | ०.१३ |
| ५ | जम्मा | १०१७६५४ ५०.८ | ५.८८ | १९२१७१८ ४३.३६ | ११.११ | २०८८३७६ २१.१९ | १२.०७ | १७९०८८० २९.०२ | १०.३५ | १८१०६६८ २२.६९ | १०.४६ | १७६५२९१ ३१.५२ | १०.२ |
| छ२ नगरपालिकामा जम्मा बास लागत (क्षेत्रगत) | | | | | | | | | | | | | |
| १ | खानेपानी | ४७५००१४ ९ | २.७५ | १२७०५५४ २९ | ७.३४ | १४२५४०१ ४८ | ८.२४ | १०६८१२५ ०७ | ६.१७ | ११२६२८० ५५.९६ | ६.५१ | १०७८४९६ ५५.९६ | ६.२३ |
| २ | सरसफाइ तथा स्वच्छता | ४३२२६९५ ९ | २.५ | ५१४३१०२ १.५६ | २.९७ | ५२२५६७३ ०.३९ | ३.०२ | ६०७३६०२ ९.२२ | ३.५१ | ५४१८३३८ ४.३३ | ३.१३ | ५५००९०९ ३.१६ | ३.१८ |
| ३ | विद्यालयमा बास | ७९८०८५६ | ०.४६ | १०८५४१० ६ | ०.६३ | १०७४१८५ ६ | ०.६२ | ८३७४१०६ | ०.४८ | ९३४७३८६. ८ | ०.५४ | १०५०३८८ ६.८ | ०.६१ |
| ४ | स्वास्थ्य संस्थामा बास | १२६०६८६ | ०.०७ | १६०४६८६ | ०.०९ | १९८५४३६ | ०.११ | २३६५९३६ | ०.१४ | २३७९५२०. ४ | ०.१४ | १७४६०२०. ४ | ०.१ |
| ५ | सार्वजनिक स्थानहरूमा बास | १७९६८००. ८ | ०.१ | १२२६६००. ८ | ०.०७ | १३१३४५०. ८ | ०.०८ | ७९९४५०.८ | ०.०५ | २५२८४७५. २ | ०.१५ | १४२०४७५. २ | ०.०८ |
| ६ | अन्य क्रियाकलापहरू | ० | ० | ० | ० | ० | ० | ० | ० | ० | ० | ० | ० |

| | | | | | | | | | | | | | |
|---|-------|-----------------|---|------------------|---|------------------|---|------------------|---|------------------|---|------------------|---|
| ७ | जम्मा | १०१७६५४ ५०.८ | % | १९२१७१८ ४३.३६ | % | २०८८३७६ २१.१९ | % | १७९०८८० २९.०२ | % | १८१०६६८ २२.६९ | % | १७६५२९१ ३१.५२ | % |
|---|-------|-----------------|---|------------------|---|------------------|---|------------------|---|------------------|---|------------------|---|

| क्र. सं. | विवरण | वर्ष ६ | | वर्ष ७ | | वर्ष ८ | | वर्ष ९ | | वर्ष १० | | जम्मा १० वर्षको लागि | |
|----------|---|-----------------|---------|-----------------|---------|------------------|---------|------------------|---------|-----------------|---------|----------------------|---------|
| | | ने. रु. | % जम्मा | ने. रु. | % जम्मा | ने. रु. | % जम्मा | ने. रु. | % जम्मा | ने. रु. | % जम्मा | ने. रु. | % जम्मा |
| क | खानेपानी | | | | | | | | | | | | |
| १ | पूँजीगत खर्च | ७०९६८०० ० | ४.१ | ३७२४३८० ० | २.१५ | ७८००७२० ० | ४.५१ | ७८००७२० ० | ४.५१ | १९५०१८० ० | १.१३ | ८६६९४४० ०० | ५०.१ |
| २ | पूँजीगत मर्मत खर्च | १८७६१३० ८ | १.०८ | १८७६१३० ८ | १.०८ | २३३७७२२ १ | १.३५ | १७५५५४६ १ | १.०१ | १७५५५४६ १ | १.०१ | ११९९७५९ ३० | ६.९३ |
| ३ | सञ्चालन खर्च | ८७९९३६३. ५६ | ०.५१ | ८७९९३६३. ५६ | ०.५१ | १११३९२५ ०.५२ | ०.६४ | १११३९२५ ०.५२ | ०.६४ | १११३९२५ ०.५२ | ०.६४ | ६९८८७७३ २.६१ | ४.०४ |
| ४ | सोझै सहयोग | ८१०००० | ०.०५ | ५१००३६० | ०.२९ | ९००००० | ०.०५ | ९००००० | ०.०५ | २४३०००० | ०.१४ | २८४७३८८ ० | १.६५ |
| ५ | जम्मा | ९९३३८६७ १.५६ | ५.७४ | ६९९०४८३ १.५६ | ४.०४ | ११३४२३६ ७१.५२ | ६.५५ | १०७६०१९ ११.५२ | ६.२२ | ५०६२६५१ १.५२ | २.९३ | १०८५२८१ ५४२.६१ | ६२.७२ |
| ख | सरसफाइ तथा स्वच्छता | | | | | | | | | | | | |
| १ | पूँजीगत खर्च | १५३०७१८ ० | ०.८८ | ० | ० | ० | ० | ० | ० | ० | ० | १५३०७१८ ०० | ८.८५ |
| २ | पूँजीगत मर्मत खर्च | ६०२६४३३ | ०.३५ | ६३७२९८७. ५५ | ०.३७ | ६३७२९८७. ५५ | ०.३७ | ६३७२९८७. ५५ | ०.३७ | ६३७२९८७. ५५ | ०.३७ | ५६२४०६८ ०.८६ | ३.२५ |
| ३ | सञ्चालन खर्च | २६६१६११ ९ | १.५४ | २६८२००३ ७ | १.५५ | २६८२००३ ७ | १.५५ | २६८२००३ ७ | १.५५ | २६८२००३ ७ | १.५५ | २८६८६३६ ८७ | १६.५८ |
| ४ | सोझै सहयोग | २३१४८० | ०.०१ | २३१४८० | ०.०१ | २३१४८० | ०.०१ | २३१४८० | ०.०१ | २३१४८० | ०.०१ | २५४६२८० | ०.१५ |
| ५ | जम्मा | ४८१८१२१ २ | २.७८ | ३३४२४५० ४.५५ | १.९३ | ३३४२४५० ४.५५ | १.९३ | ३३४२४५० ४.५५ | १.९३ | ३३४२४५० ४.५५ | १.९३ | ४९८७२२४ ४७.८६ | २८.८२ |
| ग१ | विद्यालयमा वास सुविधाहरू (कम्पोजेन्ट स्तरमा लागत) | | | | | | | | | | | | |
| १ | पूँजीगत खर्च | २३९२००० | ०.१४ | १५४०५०० | ०.०९ | ३७७०००० | ०.२२ | ३७७०००० | ०.२२ | ९४२५०० | ०.०५ | २४२४७५० ० | १.४ |
| २ | पूँजीगत मर्मत खर्च | ७९७४४४.२ | ०.०५ | ७९७४४४.२ | ०.०५ | ८२१२०६.४ | ०.०५ | ८२१२०६.४ | ०.०५ | ८२१२०६.४ | ०.०५ | ७७५३५८०. ४ | ०.४५ |

| | | | | | | | | | | | | | |
|----|---|----------------|------|---------------|------|----------------|------|----------------|------|---------------|------|-----------------|------|
| ३ | सञ्चालन खर्च | ६७९६०५०. ४ | ०.३९ | ६७९६०५०. ४ | ०.३९ | ७१४१५४०. ४ | ०.४१ | ७१४१५४०. ४ | ०.४१ | ७१४१५४०. ४ | ०.४१ | ७२६५८१४ ६.८ | ४.२ |
| ४ | सोझै सहयोग | ५७४२०० | ०.०३ | ५७४२०० | ०.०३ | ५७४२०० | ०.०३ | ५७४२०० | ०.०३ | ५७४२०० | ०.०३ | ७५०४२०० | ०.४३ |
| ५ | जम्मा | १०५५९६९ ४.६ | ०.६१ | ९७०८१९४. ६ | ०.५६ | १२३०६९४ ६.८ | ०.७१ | १२३०६९४ ६.८ | ०.७१ | ९४७९४४६. ८ | ०.५५ | ११२१६३४ २७.२ | ६.४८ |
| गर | विद्यालयमा वास सुविधाहरू (क्षेत्रगत स्तरमा) | | | | | | | | | | | | |
| १ | खानेपानी | ० | ० | ० | ० | ० | ० | ० | ० | ० | ० | ० | ० |
| २ | सरसफाइ | ० | ० | ० | ० | ० | ० | ० | ० | ० | ० | ० | ० |
| ३ | स्वच्छता | ० | ० | ० | ० | ० | ० | ० | ० | ० | ० | ० | ० |
| ४ | ठोस फोहोर | ० | ० | ० | ० | ० | ० | ० | ० | ० | ० | ० | ० |
| ५ | जम्मा | ० | ० | ० | ० | ० | ० | ० | ० | ० | ० | ० | ० |
| घ१ | स्वास्थ्य संस्थाहरूमा वास सुविधाहरू (कम्पोनेन्ट स्तरमा) | | | | | | | | | | | | |
| १ | पूँजीगत खर्च | २४६००० | ०.०१ | ८३५०० | ० | ८८००० | ०.०१ | ८८००० | ०.०१ | २२००० | ० | ४०८५००० | ०.२४ |
| २ | पूँजीगत मर्मत खर्च | १९९११८ | ०.०१ | १९९११८ | ०.०१ | २१३०४१.६ | ०.०१ | २१३०४१.६ | ०.०१ | २१३०४१.६ | ०.०१ | १९३७८९७. ६ | ०.११ |
| ३ | सञ्चालन खर्च | १०९०७७८ | ०.०६ | १०९०७७८ | ०.०६ | १११७६५८ | ०.०६ | १११७६५८ | ०.०६ | १११७६५८ | ०.०६ | ११३९०२७ ८ | ०.६६ |
| ४ | सोझै सहयोग | ९३५०० | ०.०१ | ९३५०० | ०.०१ | ९३५०० | ०.०१ | ९३५०० | ०.०१ | ९३५०० | ०.०१ | १४९६००० | ०.०९ |
| ५ | जम्मा | १६२९३९६ | ०.०९ | १४६६८९६ | ०.०८ | १५१२१९९. ६ | ०.०९ | १५१२१९९. ६ | ०.०९ | १४४६१९९. ६ | ०.०८ | १८९०९१७ ५.६ | १.०९ |
| घ२ | स्वास्थ्य संस्थामा वास सुविधाहरू (क्षेत्रगत स्तरमा) | | | | | | | | | | | | |
| १ | खानेपानी | ० | ० | ० | ० | ० | ० | ० | ० | ० | ० | ० | ० |
| २ | सरसफाइ | ० | ० | ० | ० | ० | ० | ० | ० | ० | ० | ० | ० |
| ३ | स्वच्छता | ० | ० | ० | ० | ० | ० | ० | ० | ० | ० | ० | ० |
| ४ | ठोस फोहोर | ० | ० | ० | ० | ० | ० | ० | ० | ० | ० | ० | ० |
| ५ | जम्मा | ० | ० | ० | ० | ० | ० | ० | ० | ० | ० | ० | ० |
| ङ | सार्वजनिक स्थानहरूमा वास सुविधाहरू (कम्पोनेन्ट स्तरमा लागत) | | | | | | | | | | | | |
| १ | पूँजीगत खर्च | ० | ० | ० | ० | ० | ० | ८९९५०० | ०.०५ | ३८५५०० | ०.०२ | ५३४०००० | ०.३१ |
| २ | पूँजीगत मर्मत खर्च | १४१५०० | ०.०१ | १४१५०० | ०.०१ | १४१५०० | ०.०१ | १४१५०० | ०.०१ | १४१५०० | ०.०१ | ३०३९३५३. ६ | ०.१८ |
| ३ | सञ्चालन खर्च | ७३२१६० | ०.०४ | ७३२१६० | ०.०४ | ७३२१६० | ०.०४ | ७३२१६० | ०.०४ | ७३२१६० | ०.०४ | ५४९१२०० | ०.३२ |
| ४ | सोझै सहयोग | १०८००० | ०.०१ | १०८००० | ०.०१ | १०८००० | ०.०१ | १०८००० | ०.०१ | १०८००० | ०.०१ | १४०८००० | ०.०८ |

| | | | | | | | | | | | | | |
|----|--|------------------|------|------------------|------|------------------|------|------------------|------|-----------------|------|-------------------|-------|
| ५ | जम्मा | ९८१६६० | ०.०६ | ९८१६६० | ०.०६ | ९८१६६० | ०.०६ | १८८११६० | ०.११ | १३६७१६० | ०.०८ | १५२७८५५ ३.६ | ०.८८ |
| च | अन्य क्रियाकलापहरू | | | | | | | | | | | | |
| १ | पुँजीगत खर्च | ० | ० | ० | ० | ० | ० | ० | ० | ० | ० | ० | ० |
| २ | पुँजीगत मर्मत खर्च | ० | ० | ० | ० | ० | ० | ० | ० | ० | ० | ० | ० |
| ३ | सञ्चालन खर्च | ० | ० | ० | ० | ० | ० | ० | ० | ० | ० | ० | ० |
| ४ | सोझै सहयोग | ० | ० | ० | ० | ० | ० | ० | ० | ० | ० | ० | ० |
| ५ | जम्मा | ० | ० | ० | ० | ० | ० | ० | ० | ० | ० | ० | ० |
| छ१ | नगरपालिकामा जम्मा बास लागत (कम्पोनेन्ट स्तरमा) | | | | | | | | | | | | |
| १ | पुँजीगत खर्च | ८८९१३१८ ० | ५.१४ | ३८८६७८० ० | २.२५ | ८१८६५२० ० | ४.७३ | ८२७६४७० ० | ४.७८ | २०८५१८० ० | १.२१ | १०५३६८८ ३०० | ६०.८९ |
| २ | पुँजीगत मर्मत खर्च | २५९२५८० ३.२ | १.५ | २६२७२३५ ७.७५ | १.५२ | ३०९२५९५ ६.५५ | १.७९ | २५१०४१९ ६.५५ | १.४५ | २५१०४१९ ६.५५ | १.४५ | १८८९४७४ ४२.४६ | १०.९२ |
| ३ | सञ्चालन खर्च | ४४०३४४७ ०.९६ | २.५४ | ४४२३८३८ ८.९६ | २.५६ | ४६९५०६४ ५.९२ | २.७१ | ४६९५०६४ ५.९२ | २.७१ | ४६९५०६४ ५.९२ | २.७१ | ४४६२९१० ४४.४१ | २५.७९ |
| ४ | सोझै सहयोग | १८१७१८० | ०.११ | ६१०७५४० | ०.३५ | १९०७१८० | ०.११ | १९०७१८० | ०.११ | ३४३७१८० | ०.२ | ४१४२८३६ ० | २.३९ |
| ५ | जम्मा | १६०६९०६ ३४.१६ | ९.२९ | ११५४८६० ८६.७१ | ६.६७ | १६१६४८९ ८२.४७ | ९.३४ | १५६७२६७ २२.४७ | ९.०६ | ९६३४३८२ २.४७ | ५.५७ | १७३०३५५ १४६.८७ | १०० |
| छ२ | नगरपालिकामा जम्मा बास लागत (क्षेत्रगत) | | | | | | | | | | | | |
| १ | खानेपानी | ९९३३८६७ १.५६ | ५.७४ | ६९९०४८३ १.५६ | ४.०४ | ११३४२३६ ७१.५२ | ६.५५ | १०७६०१९ ११.५२ | ६.२२ | ५०६२६५१ १.५२ | २.९३ | १०८५२८१ ५४२.६१ | ६२.७२ |
| २ | सरसफाइ तथा स्वच्छता | ४८१८१२१ २ | २.७८ | ३३४२४५० ४.५५ | १.९३ | ३३४२४५० ४.५५ | १.९३ | ३३४२४५० ४.५५ | १.९३ | ३३४२४५० ४.५५ | १.९३ | ४९८७२२४ ४७.८६ | २८.८२ |
| ३ | विद्यालयमा बास | १०५५९६९ ४.६ | ०.६१ | ९७०८१९४. ६ | ०.५६ | १२३०६९४ ६.८ | ०.७१ | १२३०६९४ ६.८ | ०.७१ | ९४७९४४६. ८ | ०.५५ | ११२१६३४ २७.२ | ६.४८ |
| ४ | स्वास्थ्य संस्थामा बास | १६२९३९६ | ०.०९ | १४६६८९६ | ०.०८ | १५१२१९९. ६ | ०.०९ | १५१२१९९. ६ | ०.०९ | १४४६१९९. ६ | ०.०८ | १८९०९१७ ५.६ | १.०९ |
| ५ | सार्वजनिक स्थानहरूमा बास | ९८१६६० | ०.०६ | ९८१६६० | ०.०६ | ९८१६६० | ०.०६ | १८८११६० | ०.११ | १३६७१६० | ०.०८ | १५२७८५५ ३.६ | ०.८८ |

| | | | | | | | | | | | | | |
|---|---------------------------|------------------|------|------------------|------|------------------|------|------------------|------|-----------------|------|-------------------|-----|
| ६ | अन्य क्रियाकलापह रू | ० | ० | ० | ० | ० | ० | ० | ० | ० | ० | ० | ० |
| ७ | जम्मा | १६०६९०६ ३४.१६ | ९.२९ | ११५४८६० ८६.७१ | ६.६७ | १६१६४८९ ८२.४७ | ९.३४ | १५६७२६७ २२.४७ | ९.०६ | ९६३४३८२ २.४७ | ५.५७ | १७३०३५५ १४६.८७ | १०० |

४.३.३. लगानी र ग्याप

माथि प्रस्तुत गरिएको तालिकामा देखिए बमोजिम सन् २०३० सम्म सुरक्षित स्तरको वास सेवा उपलब्ध गराउने लक्ष्य प्राप्त गर्न आवश्यक लगानी कर्जन्हा नगरपालिकासंग के कति छ भनि विश्लेषण गरि उपलब्ध र आवश्यक स्रोतको बिचको ग्यापको लेखाजोखा यस उपखण्डमा गरिएको छ ।

क) हालको लगानी

नगरपालिकासंग वास खर्च र लगानीको लागि प्रमुख स्रोत भनेको विशेष गरि नगरपालिकाका वास क्षेत्रका साझेदार र सरोकारवाला संस्थाहरू, तीन तहका सरकारहरू (संघिय, प्रादेशिक र स्थानिय), सेवा प्रदायक, गैर सरकारी संस्था र बाह्य विकास साझेदारहरू नै हुन् । हालको वास खर्चको अनुमानको लागि पनि यिनै स्रोतहरूको लेखाजोखा गरिएको छ । हालसम्म नगरपालिकाको वास क्षेत्रमा उपलब्ध लगानी र आगामी वर्षहरूको संभावना र अनुमानको NWASH MIS ले विश्लेषण गरि तलका तालिकाहरूमा प्रस्तुत गरेको छ।

यस सन्दर्भमा नगरपालिकाको अवस्था हेर्दा हालको वास खर्चको अनुमान र लगानी भिन्नता (deficit) वा ग्याप पुर्ती गर्ने प्रयासका लागि माथि उल्लेख गरिएका साझेदार र सरोकारवाला संस्थाहरू, तीन तहका सरकारहरू तथा सेवा प्रदायक, गैर सरकारी संस्था र बाह्य विकास साझेदारहरू बीचमा सुदृढ सूचना र समन्वय संयन्त्रको आवश्यकता देखिन्छ ।

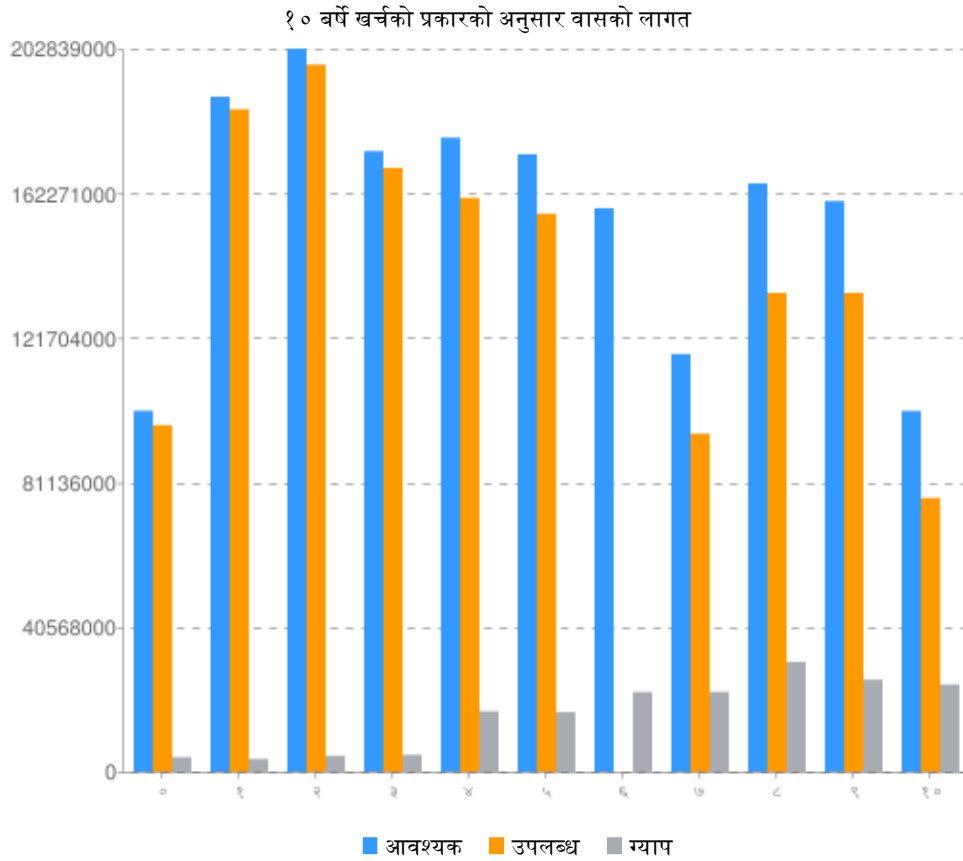
नगरपालिकामा खानेपानी तथा सरसफाइ सेवाहरूको लागि समावेश र लक्षित गरिएका वित्तीय स्रोतहरू निम्नानुसार छन् :

- घरधुरी - सेवा प्राप्त गरे वापत लाभग्राही घरधुरीहरूले सेवाप्रदायकहरू (उपभोक्ता समिति/संस्था, नगरपालिका वा अन्य) लाई तिर्ने महसुल तथा शुल्क; सार्वजनिक युटिलिटीहरूले उठाएको वा उठाउने वित्तीय ऋण भुक्तानीका साथै स्व-लगानी (जस्तै: निजी वा सामुदायिक कुवा, खानेपानी ट्याङ्की) र घरायसी स्तरको सरसफाइमा घरधुरी र पालिकाको लगानी आदि यसमा समावेश छन् ।
- कर (सरकार) - आन्तरिक राजस्व जसलाई संघीय, प्रान्तीय र स्थानीय सरकार मार्फत वास क्षेत्रमा लगानी गरिन्छ । सरकारले विभिन्न निकायसँग वास क्षेत्र विकास र सुदृढिकरण गर्नका लागि लिने ऋण पनि यस अन्तर्गत राखिएको छ ।
- हस्तान्तरण (बाह्य स्रोतहरू) - अन्तर्राष्ट्रिय विकास साझेदार वा दातृ निकायबाट प्राप्त हुने कोष वा परोपकारी संस्थाहरूबाट प्राप्त हुने कोष यस अन्तर्गत पर्दछ । विभिन्न निकाय तथा सरोकारवाला संघ संस्थाहरूबाट प्राप्त हुने अनुदान र सहूलियत ऋण पनि हस्तान्तरण शिर्षक अन्तर्गत समावेश हुन्छ, जसमा सस्तो व्याज दर वा अनुग्रह अवधिको रूपमा अनुदान समावेश गरिएको हुन्छ ।

ख) अनुमानित भिन्नता (ग्याप)

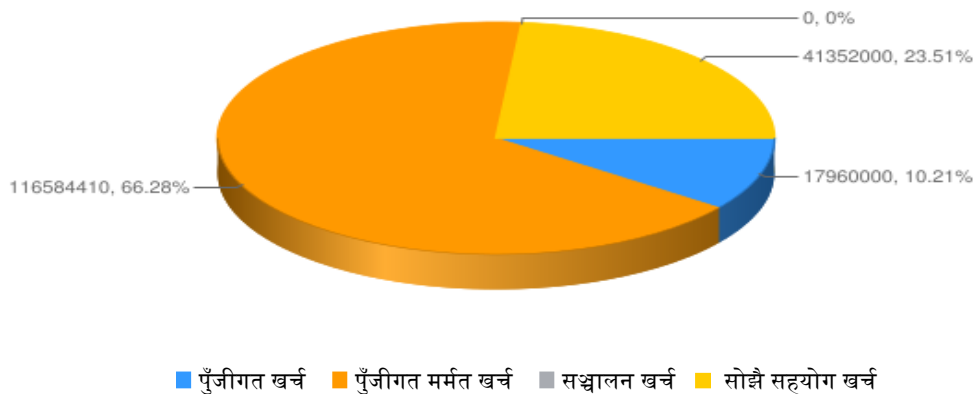
वास योजना कार्वान्वयन गर्नका लागि आवश्यक लागत (४.३.२) र नगरपालिकाको हालको लगानी क्षमता (४.३.३ क) गणना गर्दा जुन भिन्नता (deficit) वा ग्याप भेटिन्छ त्यो नै अनुमानित लगानी ग्याप हुन्छ । तल दिइएका ग्राफ चित्र र तालिकाले कर्जन्हा नगरपालिका को वास क्षेत्रगत भिन्नता (ग्याप) र

कम्पोनेन्टगत भिन्नता (ग्याप) देखाउँछ ।



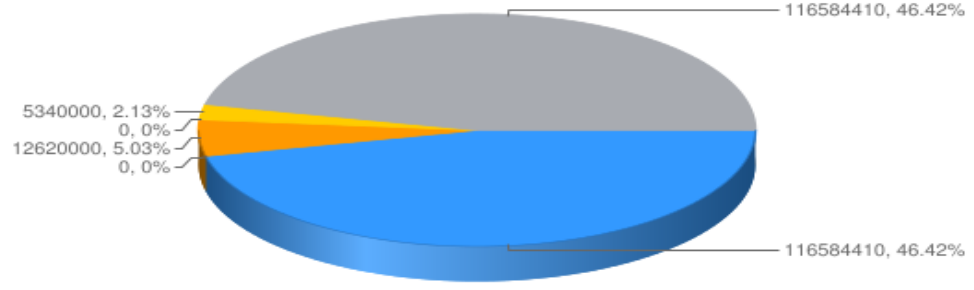
चित्र 4-7: अनुमानित लगानी भिन्नता (ग्याप)

१० बर्षे खर्चको प्रकारको अनुसार वासको लागत



चित्र 4-8: लगानीमा भिन्नता (ग्याप) - लागत कम्पोनेन्ट स्तरमा

१० बर्षे खर्चको प्रकारको अनुसार वासको लागत



- खानेपानी
 ■ सरसफाइ तथा स्वच्छता
 ■ विद्यालयमा वास सुविधा
 ■ स्वास्थ्य संस्थामा वास सुविधा
 ■ सार्वजनिक स्थानमा वास सुविधा
 ■ अन्य क्रियाकलाप

चित्र 4-9: लगानीमा भिन्नता (ग्याप) - क्षेत्रगत स्तरमा

तालिका 4-5: लगानीमा भिन्नता(ग्याप) – क्षेत्रगत स्तरमा

| अवयव | वर्ष ० | | | वर्ष १ | | | वर्ष २ | | | वर्ष ३ | | | वर्ष ४ | | | वर्ष ५ | | |
|---|-------------------|-------------------|-------|-------------------|-------------------|-------|-------------------|-------------------|------------|-------------------|-------------------|-------------|-------------------|-------------------|--------------|-------------------|-------------------|--------------|
| | आवश्यक | उपलब्ध | ग्याप | आवश्यक | उपलब्ध | ग्याप | आवश्यक | उपलब्ध | ग्याप | आवश्यक | उपलब्ध | ग्याप | आवश्यक | उपलब्ध | ग्याप | आवश्यक | उपलब्ध | ग्याप |
| खानेपानी | ४७१३ ६४६९ | ४७१३ ६४६९ | ० | १२७१ ०२२२ ९ | १२७१ ०२२२ ९ | ० | १३९५ १९८२ ९ | १३९५ १९८२ ९ | ० | १०७० ११७८ ८ | १०६२ ८७९२ ९ | ७२३८ ५९ | ११२७ ५३७५ १ | १०१६ ७३४८ ० | ११०८ ०२७१ | १०७९ ७५३५ १ | ९६८९ ५०८० | ११०८ ०२७१ |
| सरसफाइ र स्वच्छता | ३९०२ ५०९५ | ३९०२ ५०९५ | ० | ४५०५ ५६२० | ४५०५ ५६२० | ० | ४५७४ ५८२२ | ४५७४ ५८२२ | ० | ५२०० ६४१५ | ५२०० ६४१५ | ० | ४७३५ ६२९५ | ४७३५ ६२९५ | ० | ४८०४ ६४९७ | ४८०४ ६४९७ | ० |
| संस्थाहरूमा बास (विद्यालय) | ७९८० ८५६ | ७९८० ८५६ | ० | १०८५ ४१०६ | १०८५ ४१०६ | ० | १०७४ १८५६ | १०७२ ७३५६ | १४५० ० | ८३७४ १०६ | ८३१६ १०६ | ५८०० ० | ९३४७ ३८६ | ८९८४ ३८६ | ३६३० ०० | १०५० ३८८६ | ९२६९ ३८६ | १२३४ ५०० |
| संस्थाहरूमा बास (स्वास्थ्य संस्था) | १२६० ६८६ | १२६० ६८६ | ० | १६०४ ६८६ | १६०४ ६८६ | ० | १९८५ ४३६ | १९८५ ४३६ | ० | २३६५ ९३६ | २३६५ ९३६ | ० | २३७९ ५२० | २३७९ ५२० | ० | १७४६ ०२० | १७४६ ०२० | ० |
| सार्वजनिक स्थानहरूमा बास (सार्वजनिक शौचालय) | १७९६ ८०१ | १७९६ ८०१ | ० | १२२६ ६०१ | १२२६ ६०१ | ० | १३१३ ४५१ | ४१३९ ५१ | ८९९५ ०० | ७९९४ ५१ | ४१३९ ५१ | ३८५५ ०० | २५२८ ४७५ | ५८९४ ७५ | १९३९ ००० | १४२० ४७५ | ५८९४ ७५ | ८३१० ०० |
| अन्य क्रियाकलापहरू | ४०३२ ००० | ४०३२ ००० | ० | ३५३२ ००० | ३५३२ ००० | ० | ३५३२ ००० | ३५३२ ००० | ० | ३५३२ ००० | ३५३२ ००० | ० | ३५३२ ००० | ३५३२ ००० | ० | ३५३२ ००० | ३५३२ ००० | ० |
| नगरपालिकामा बास लागत जम्मा | १०१२ ३१९० ७ | १०१२ ३१९० ७ | ० | १८९८ ७५२४ २ | १८९८ ७५२४ २ | ० | २०३३ ३८३९ ४ | २०२४ २४३९ ४ | ९१४० ०० | १७४५ ८९६९ ६ | १७३४ २२३३ ७ | ११६७ ३५९ | १७८३ ९७४२ ७ | १६५० १५१५ ६ | १३३८ २२७१ | १७३७ २४२२ ९ | १६०५ ७८४५ ८ | १३१४ ५७७१ |

| अवयव | वर्ष ६ | | | वर्ष ७ | | | वर्ष ८ | | | वर्ष ९ | | | वर्ष १० | | |
|-------------------|--------------|--------------|--------------|--------------|--------------|--------------|-------------------|--------------|--------------|-------------------|--------------|--------------|--------------|--------------|--------------|
| | आवश्यक | उपलब्ध | ग्याप | आवश्यक | उपलब्ध | ग्याप | आवश्यक | उपलब्ध | ग्याप | आवश्यक | उपलब्ध | ग्याप | आवश्यक | उपलब्ध | ग्याप |
| खानेपानी | ९८२० ८५७२ | ८०६५ ११६३ | १७५५ ७४०९ | ६८९७ ७०५२ | ५१४१ ९६४३ | १७५५ ७४०९ | ११४२ २३७६ ७ | ९०७९ ४६५० | २३४२ ९११७ | १०८३ ७२६८ ७ | ९०७९ ४६५० | १७५७ ८०३७ | ५०८९ १४८७ | ३३३१ ३४५० | १७५७ ८०३७ |
| सरसफाइ र स्वच्छता | ४३१६ | ४३१६ | ० | ३२४८ | ३२४८ | ० | ३२४८ | ३२४८ | ० | ३२४८ | ३२४८ | ० | ३२४८ | ३२४८ | ० |

| | | | | | | | | | | | | | | | |
|--|-------------------|-------------------|--------------|-------------------|--------------|--------------|-------------------|-------------------|--------------|-------------------|-------------------|--------------|--------------|--------------|--------------|
| | ६३०९ | ६३०९ | | ५६६५ | ५६६५ | | ५६६५ | ५६६५ | | ५६६५ | ५६६५ | | ५६६५ | ५६६५ | |
| संस्थाहरूमा वास (विद्यालय) | १०५५ ९६९४ | ९३३९ ६९४ | १२२० ००० | ९७०८ १९४ | ८४६० ६९४ | १२४७ ५०० | १२३० ६९४६ | ८५३६ ९४६ | ३७७० ००० | १२३० ६९४६ | ८५३६ ९४६ | ३७७० ००० | ९४७९ ४४६ | ८५३६ ९४६ | ९४२५ ०० |
| संस्थाहरूमा वास (स्वास्थ्य संस्था) | १६२९ ३९६ | १६२९ ३९६ | ० | १४६६ ८९६ | १४६६ ८९६ | ० | १५१२ २०० | १५१२ २०० | ० | १५१२ २०० | १५१२ २०० | ० | १४४६ २०० | १४४६ २०० | ० |
| सार्वजनिक स्थानहरूमा वास (सार्वजनिक शौचालय) | ९८१६ ६० | ९८१६ ६० | ० | ९८१६ ६० | ९८१६ ६० | ० | ९८१६ ६० | ९८१६ ६० | ० | १८८१ १६० | ९८१६ ६० | ८९९५ ०० | १३६७ १६० | ९८१६ ६० | ३८५५ ०० |
| अन्य क्रियाकलापहरू | ३५३२ ००० | ३५३२ ००० | ० | ३५३२ ००० | ३५३२ ००० | ० | ३५३२ ००० | ३५३२ ००० | ० | ३५३२ ००० | ३५३२ ००० | ० | ५५३२ ००० | ५५३२ ००० | ० |
| नगरपालिकामा वास लागत जम्मा | १५८५ ७७६३ १ | १३९८ ००२२ २ | १८७७ ७४०९ | ११७६ ५१४६ ७ | ९८८४ ६५५८ | १८८० ४९०९ | १६५५ ४२२३ ८ | १३८३ ४३१२ १ | २७१९ ९११७ | १६०५ ९०६५ ८ | १३८३ ४३१२ १ | २२२४ ७५३७ | ९९७० १९५८ | ८०७९ ५९२१ | १८९० ६०३७ |

लगानीमा भिन्नता (ग्याप) - लागत कम्पोनेन्ट स्तरमा

| अवयव | वर्ष ० | | | वर्ष १ | | | वर्ष २ | | | वर्ष ३ | | | वर्ष ४ | | | वर्ष ५ | | |
|----------------------------|-------------------|--------------|-------------|-------------------|-------------------|-------------|-------------------|-------------------|-------------|-------------------|-------------------|-------------|-------------------|-------------------|--------------|-------------------|-------------------|--------------|
| | आवश्यक | उपलब्ध | ग्याप | आवश्यक | उपलब्ध | ग्याप | आवश्यक | उपलब्ध | ग्याप | आवश्यक | उपलब्ध | ग्याप | आवश्यक | उपलब्ध | ग्याप | आवश्यक | उपलब्ध | ग्याप |
| पूँजीगत खर्च | ५१२८ ३८३० | ५१२८ ३८३० | ० | १४५८ ६९७७ ० | १४५८ ६९७७ ० | ० | १५९१ ८७८७ ० | १५८२ ७३८७ ० | ९१४० ०० | १२७० ८७७१ ० | १२६६ ४४२१ ० | ४४३५ ०० | १११२ ६३६७ ० | १०८९ ६१६७ ० | २३०२ ००० | १०९७ ०११७ ० | १०७६ ३५६७ ० | २०६५ ५०० |
| पूँजीगत मर्मत खर्च | ४९८८ ६५० | ४९८८ ६५० | ० | ४४५० ६७७ | ४४५० ६७७ | ० | ४३५३ ३६८ | ४३५३ ३६८ | ० | ५४५५ ५६८ | ४७३१ ७०९ | ७२३८ ५९ | १६४६ ३३४२ | ५३८३ ०७१ | ११०८ ०२७१ | १६८४ १६८२ | ५७६१ ४११ | ११०८ ०२७१ |
| सञ्चालन खर्च | ३३२८ ०२०७ | ३३२८ ०२०७ | ० | ३३४८ ८११५ | ३३४८ ८११५ | ० | ३३७९ ९९७६ | ३३७९ ९९७६ | ० | ३५१९ ४७३८ | ३५१९ ४७३८ | ० | ४०६६ ०३३५ | ४०६६ ०३३५ | ० | ४०९७ २१९७ | ४०९७ २१९७ | ० |
| सोझै सहयोग | ११६७ ९२२० | ७६४७ २२० | ४०३२ ००० | ५५६६ ६८० | २०३४ ६८० | ३५३२ ००० | ५४९७ १८० | १९६५ १८० | ३५३२ ००० | ६३५१ ६८० | २८१९ ६८० | ३५३२ ००० | ९५१० ०८० | ५९७८ ०८० | ३५३२ ००० | ५७०९ १८० | २१७७ १८० | ३५३२ ००० |
| नगरपालिकामा बास लागत जम्मा | १०१२ ३१९० ७ | ९७१९ ९९०७ | ४०३२ ००० | १८९३ ७५२४ २ | १८५८ ४३२४ २ | ३५३२ ००० | २०२८ ३८३९ ४ | १९८३ ९२३९ ४ | ४४४६ ००० | १७४० ८९६९ ६ | १६९३ ९०३३ ७ | ४६९९ ३५९ | १७७८ ९७४२ ७ | १६०९ ८३१५ ६ | १६९१ ४२७१ | १७३२ २४२२ ९ | १५६५ ४६४५ ८ | १६६७ ७७७१ |

| अवयव | वर्ष ६ | | | वर्ष ७ | | | वर्ष ८ | | | वर्ष ९ | | | वर्ष १० | | | दश वर्षको लागि | | |
|------------------------------|--------------|--------------|--------------|--------------|--------------|--------------|--------------|--------------|--------------|--------------|--------------|--------------|--------------|--------------|--------------|--------------------|-------------------|-------------------|
| | आवश्यक | उपलब्ध | ग्याप | आवश्यक | उपलब्ध | ग्याप | आवश्यक | उपलब्ध | ग्याप | आवश्यक | उपलब्ध | ग्याप | आवश्यक | उपलब्ध | ग्याप | आवश्यक | उपलब्ध | ग्याप |
| पूँजीगत खर्च | ८४७४ ६७८० | ८३५२ ६७८० | १२२० ००० | ३९०३ ६४०० | ३७७८ ८९०० | १२४७ ५०० | ८२५३ ९६०० | ७८७६ ९६०० | ३७७० ००० | ८३४३ ९१०० | ७८७६ ९६०० | ४६६९ ५०० | २१०२ ०४०० | १९६९ २४०० | १३२८ ००० | १०१५ १७६३ ०० | ९९७२ १६३० ० | १७९६ ०००० |
| पूँजीगत मर्मत खर्च | २३८७ २९५८ | ६३१५ ५४९ | १७५५ ७४०९ | २४१२ ५१८६ | ६५६७ ७७७ | १७५५ ७४०९ | ३००३ ४५८० | ६६०५ ४६३ | २३४२ ९११७ | २४१८ ३५०० | ६६०५ ४६३ | १७५७ ८०३७ | २४१८ ३५०० | ६६०५ ४६३ | १७५७ ८०३७ | १७८९ ५३०१ १ | ६२३६ ८६०१ | ११६५ ८४४१ ० |
| सञ्चालन खर्च | ४४१० ८७१३ | ४४१० ८७१३ | ० | ४४३१ ६६२१ | ४४३१ ६६२१ | ० | ४७०२ ८८७८ | ४७०२ ८८७८ | ० | ४७०२ ८८७८ | ४७०२ ८८७८ | ० | ४७०२ ८८७८ | ४७०२ ८८७८ | ० | ४४६९ ०७५३ ६ | ४४६९ ०७५३ ६ | ० |
| सोझै सहयोग | ५३४९ १८० | १८१७ १८० | ३५३२ ००० | ९६७३ २६० | ६१४१ २६० | ३५३२ ००० | ५४३९ १८० | १९०७ १८० | ३५३२ ००० | ५४३९ १८० | १९०७ १८० | ३५३२ ००० | ८९६९ १८० | ३४३७ १८० | ५५३२ ००० | ७९१८ ४००० | ३७८३ २००० | ४१३५ २००० |
| नगरपालिकामा बास लागानी जम्मा | १५८० ७७६३ | १३५७ ६८२२ | २२३० ९४०९ | ११७१ ५१४६ | ९४८१ ४५५८ | २२३३ ६९०९ | १६५० ४२२३ | १३४३ १११२ | ३०७३ १११७ | १६०० ९०६५ | १३४३ १११२ | २५७७ ९५३७ | १०१२ ०१९५ | ७६७६ ३९२१ | २४४३ ८०३७ | १७२० २२०८ | १५४४ ३२४४ | १७५८ ९६४१ |

| | | | | | | | | | | | | | | | | | | |
|--|---|---|--|---|--|--|---|---|--|---|---|--|---|--|--|---|----|---|
| | ୧ | ୨ | | ୩ | | | ୪ | ୫ | | ୬ | ୭ | | ୮ | | | ୯ | ୧୦ | ୦ |
|--|---|---|--|---|--|--|---|---|--|---|---|--|---|--|--|---|----|---|

४.३.४. लगानी पूर्ति (Bridging) को सारांश

वास क्षेत्रको लक्षित उपलब्धी हासिल गर्नका लागि आवश्यक लगानी र नगरपालिकासंग उपलब्ध हुन सके लगानी विच देखिएको भिन्नता (deficit) वा ग्याप पूर्तीका लागि वित्त व्यवस्थापनका विभिन्न विकल्पहरु वारेमा विचार गर्नुपर्ने हुन्छ। यदि थप वित्त व्यवस्थापन गर्न सकिएन भने या त लागत घटाउनु पर्छ वा ३T (व्यापार, कर र हस्तान्तरण) का विचार गरि यसमा वृद्धि गर्नु पर्ने हुन्छ। यो नै वित्तीय ग्यापलाई पूर्ति गर्ने मिश्रित वा चुक्ता-योग्य चलन चल्तीको अभ्यास हो। यी विकल्पहरुलाई निम्नानुसार दिइएको छ।

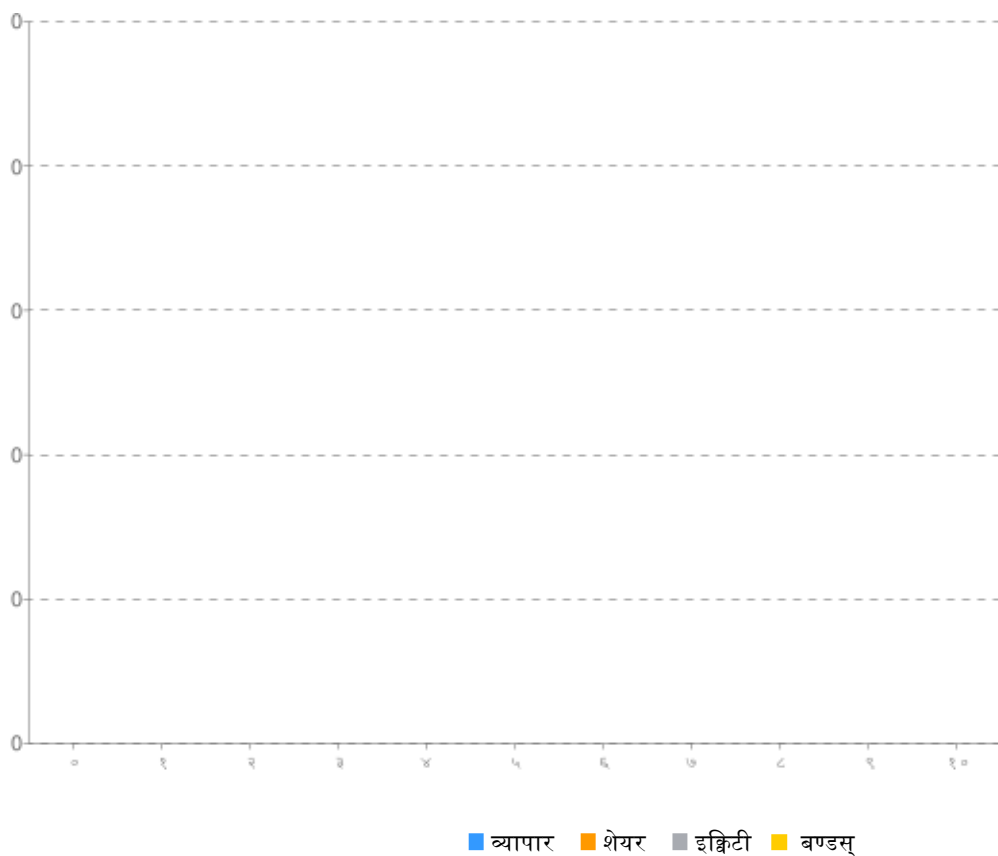
- बैक ऋण: व्यावसायिक वित्त, लघु-वित्त र सहूलियत ऋणहरु समेत। सहूलियत ऋण दाताहरुले अनुदान वा हस्तान्तरणको रूपमा बजार व्याज दरभन्दा कममा ऋण दिने वा अनुग्रह-अवधि प्रदान गर्ने;
- लगानीकर्ताद्वारा पुँजी लगानी गरेर व्याजको रूपमा फिर्ता पाउने आशाले इक्विटी प्रदान गर्न सक्छन्। इक्विटी धेरै लामो समयसम्म प्रदान गर्न सकिन्छ। यसैले लामो समयसम्म फिर्ता गर्नु पर्दैन। इक्विटी लगानीमा सार्वजनिक अनुदान (वा हस्तान्तरण) रहने हुँदा फिर्ता गर्नु पर्ने सोच राखिएको हुँदैन।
- अन्य वित्तीय उपकरण: जस्तै- बण्ड्स; जहाँ ऋण शीर्षक अन्तर्गत बजारको बण्ड्स लगानीकर्ताहरुलाई बेचिने छ। बण्ड्स जारीकर्ताहरुमा नगरपालिका समेतलाई 'नगरपालिका बण्डस्' वा सार्वजनिक तथा निजी कम्पनीहरुमा 'व्यावसायिक बण्डस्' समावेश गर्न सकिने छ।

१० बर्षे लगानी पूर्ति (Bridging)

■ व्यापार ■ शेयर ■ इक्विटी ■ बण्डस्

चित्र 4-10: १० बर्षे लगानी पूर्ति (Bridging)

लगानी पूर्ति (Bridging) - बर्ष अनुसार



चित्र 4-11: लगानी पूर्ति (Bridging) - बर्ष अनुसार

माथि ४.३.३ को तालिकाहरुको आधारमा तलको तालिकाले तुलनात्मक रूपमा लगानी भिन्नता (ग्याप) उच्च रहेका लगानीका मुख्य १० क्षेत्रहरु प्रस्तुत गर्दछ ।

तालिका 4-6: तुलनात्मक रूपमा लगानी भिन्नता (ग्याप) उच्च रहेका लगानीका मुख्य १० क्षेत्र

| क्र. सं. | लगानीको क्षेत्र | आवश्यक रकम | उपलब्ध | ग्याप | ग्याप(१० वर्ष)% | व्यापार | शेयर | इक्विटी | बण्डस् |
|----------|-------------------------------------|------------|--------|----------|-----------------|---------|------|---------|--------|
| १ | वर्ष ८ खानेपानी पुँजीगत मर्मत खर्च | २३४२९११७ | ० | २३४२९११७ | १७.४१ | ० | ० | ० | ० |
| २ | वर्ष ९ खानेपानी पुँजीगत मर्मत खर्च | १७५७८०३७ | ० | १७५७८०३७ | १३.०६ | ० | ० | ० | ० |
| ३ | वर्ष १० खानेपानी पुँजीगत मर्मत खर्च | १७५७८०३७ | ० | १७५७८०३७ | १३.०६ | ० | ० | ० | ० |
| ४ | वर्ष ७ खानेपानी | १७५५७४०९ | ० | १७५५७४०९ | १३.०५ | ० | ० | ० | ० |

| | | | | | | | | | |
|----|---------------------------------------|----------|---------|----------|-------|---|---|---|---|
| | पूँजीगत मर्मत खर्च | | | | | | | | |
| ५ | वर्ष ६ खानेपानी पूँजीगत मर्मत खर्च | १७५५७४०९ | ० | १७५५७४०९ | १३.०५ | ० | ० | ० | ० |
| ६ | वर्ष ४ खानेपानी पूँजीगत मर्मत खर्च | ११०८०२७१ | ० | ११०८०२७१ | ८.२४ | ० | ० | ० | ० |
| ७ | वर्ष ५ खानेपानी पूँजीगत मर्मत खर्च | ११०८०२७१ | ० | ११०८०२७१ | ८.२४ | ० | ० | ० | ० |
| ८ | वर्ष ३ खानेपानी पूँजीगत मर्मत खर्च | ७२३८५९ | ० | ७२३८५९ | ०.५४ | ० | ० | ० | ० |
| ९ | वर्ष १ खानेपानी पूँजीगत मर्मत खर्च | ० | ० | ० | ० | ० | ० | ० | ० |
| १० | वर्ष १ खानेपानी सञ्चालन खर्च | १३०६६२९ | १३०६६२९ | ० | ० | ० | ० | ० | ० |

तालिका 4-7: ग्याप पूर्ति (Bridging) को सारांश

ग्याप पूर्ति (Bridging) को सारांश - क्षेत्रगत स्तरमा

| विवरण | वर्ष ० | | | | | वर्ष १ | | | | | वर्ष २ | | | | | वर्ष ३ | | | | | वर्ष ४ | | | | | वर्ष ५ | | | | |
|---|-----------------|--------------|-----------------|----------------|--------------|-----------------|--------------|-----------------|----------------|--------------|-----------------|--------------|-----------------|----------------|--------------|-----------------|--------------|-----------------|----------------|--------------|-----------------|--------------|-----------------|----------------|--------------|-----------------|--------------|-----------------|----------------|--------------|
| | व्या पा र | शे यर | इ क्कि टी | ब ण्ड स् | ज म्मा | व्या पा र | शे यर | इ क्कि टी | ब ण्ड स् | ज म्मा | व्या पा र | शे यर | इ क्कि टी | ब ण्ड स् | ज म्मा | व्या पा र | शे यर | इ क्कि टी | ब ण्ड स् | ज म्मा | व्या पा र | शे यर | इ क्कि टी | ब ण्ड स् | ज म्मा | व्या पा र | शे यर | इ क्कि टी | ब ण्ड स् | ज म्मा |
| | (ने. रु.) | (ने. रु.) | (ने. रु.) | (ने. रु.) | (ने. रु.) | (ने. रु.) | (ने. रु.) | (ने. रु.) | (ने. रु.) | (ने. रु.) | (ने. रु.) | (ने. रु.) | (ने. रु.) | (ने. रु.) | (ने. रु.) | (ने. रु.) | (ने. रु.) | (ने. रु.) | (ने. रु.) | (ने. रु.) | (ने. रु.) | (ने. रु.) | (ने. रु.) | (ने. रु.) | (ने. रु.) | (ने. रु.) | (ने. रु.) | (ने. रु.) | (ने. रु.) | (ने. रु.) |
| खानेपानी | ० | ० | ० | ० | ० | ० | ० | ० | ० | ० | ० | ० | ० | ० | ० | ० | ० | ० | ० | ० | ० | ० | ० | ० | ० | ० | ० | ० | ० | ० |
| सरसफाई र स्वच्छता | ० | ० | ० | ० | ० | ० | ० | ० | ० | ० | ० | ० | ० | ० | ० | ० | ० | ० | ० | ० | ० | ० | ० | ० | ० | ० | ० | ० | ० | ० |
| संस्थाहरूमा वास (विद्यालय) | ० | ० | ० | ० | ० | ० | ० | ० | ० | ० | ० | ० | ० | ० | ० | ० | ० | ० | ० | ० | ० | ० | ० | ० | ० | ० | ० | ० | ० | ० |
| संस्थाहरूमा वास (स्वास्थ्य संस्था) | ० | ० | ० | ० | ० | ० | ० | ० | ० | ० | ० | ० | ० | ० | ० | ० | ० | ० | ० | ० | ० | ० | ० | ० | ० | ० | ० | ० | ० | ० |
| सार्वजनिक स्थानहरूमा वास (सार्वजनिक शौचालय) | ० | ० | ० | ० | ० | ० | ० | ० | ० | ० | ० | ० | ० | ० | ० | ० | ० | ० | ० | ० | ० | ० | ० | ० | ० | ० | ० | ० | ० | ० |
| अन्य सोझै सहयोग लागत | ० | ० | ० | ० | ० | ० | ० | ० | ० | ० | ० | ० | ० | ० | ० | ० | ० | ० | ० | ० | ० | ० | ० | ० | ० | ० | ० | ० | ० | ० |
| जम्मा | ० | ० | ० | ० | ० | ० | ० | ० | ० | ० | ० | ० | ० | ० | ० | ० | ० | ० | ० | ० | ० | ० | ० | ० | ० | ० | ० | ० | ० | ० |

| विवरण | वर्ष ६ | | | | | वर्ष ७ | | | | | वर्ष ८ | | | | | वर्ष ९ | | | | | वर्ष १० | | | | | जम्मा १० वर्षको लागि | | | | |
|---|-----------------|--------------|-----------------|----------------|--------------|-----------------|--------------|-----------------|----------------|--------------|-----------------|--------------|-----------------|----------------|--------------|-----------------|--------------|-----------------|----------------|--------------|-----------------|--------------|-----------------|----------------|--------------|----------------------|--------------|-----------------|----------------|--------------|
| | व्या पा र | शे यर | इ क्कि टी | ब ण्ड स् | ज म्मा | व्या पा र | शे यर | इ क्कि टी | ब ण्ड स् | ज म्मा | व्या पा र | शे यर | इ क्कि टी | ब ण्ड स् | ज म्मा | व्या पा र | शे यर | इ क्कि टी | ब ण्ड स् | ज म्मा | व्या पा र | शे यर | इ क्कि टी | ब ण्ड स् | ज म्मा | व्या पा र | शे यर | इ क्कि टी | ब ण्ड स् | ज म्मा |
| | (ने. रु.) | (ने. रु.) | (ने. रु.) | (ने. रु.) | (ने. रु.) | (ने. रु.) | (ने. रु.) | (ने. रु.) | (ने. रु.) | (ने. रु.) | (ने. रु.) | (ने. रु.) | (ने. रु.) | (ने. रु.) | (ने. रु.) | (ने. रु.) | (ने. रु.) | (ने. रु.) | (ने. रु.) | (ने. रु.) | (ने. रु.) | (ने. रु.) | (ने. रु.) | (ने. रु.) | (ने. रु.) | (ने. रु.) | (ने. रु.) | (ने. रु.) | (ने. रु.) | (ने. रु.) |
| खानेपानी | ० | ० | ० | ० | ० | ० | ० | ० | ० | ० | ० | ० | ० | ० | ० | ० | ० | ० | ० | ० | ० | ० | ० | ० | ० | ० | ० | ० | ० | ० |
| सरसफाइ र स्वच्छता | ० | ० | ० | ० | ० | ० | ० | ० | ० | ० | ० | ० | ० | ० | ० | ० | ० | ० | ० | ० | ० | ० | ० | ० | ० | ० | ० | ० | ० | ० |
| संस्थाहरूमा वास (विद्यालय) | ० | ० | ० | ० | ० | ० | ० | ० | ० | ० | ० | ० | ० | ० | ० | ० | ० | ० | ० | ० | ० | ० | ० | ० | ० | ० | ० | ० | ० | ० |
| संस्थाहरूमा वास (स्वास्थ्य संस्था) | ० | ० | ० | ० | ० | ० | ० | ० | ० | ० | ० | ० | ० | ० | ० | ० | ० | ० | ० | ० | ० | ० | ० | ० | ० | ० | ० | ० | ० | ० |
| सार्वजनिक स्थानहरूमा वास (सार्वजनिक शौचालय) | ० | ० | ० | ० | ० | ० | ० | ० | ० | ० | ० | ० | ० | ० | ० | ० | ० | ० | ० | ० | ० | ० | ० | ० | ० | ० | ० | ० | ० | ० |
| अन्य सोझै सहयोग लागत | ० | ० | ० | ० | ० | ० | ० | ० | ० | ० | ० | ० | ० | ० | ० | ० | ० | ० | ० | ० | ० | ० | ० | ० | ० | ० | ० | ० | ० | ० |
| जम्मा | ० | ० | ० | ० | ० | ० | ० | ० | ० | ० | ० | ० | ० | ० | ० | ० | ० | ० | ० | ० | ० | ० | ० | ० | ० | ० | ० | ० | ० | ० |

ग्याप पूर्ति (Bridging) को सारांश - लागत कम्पोनेन्ट स्तरमा

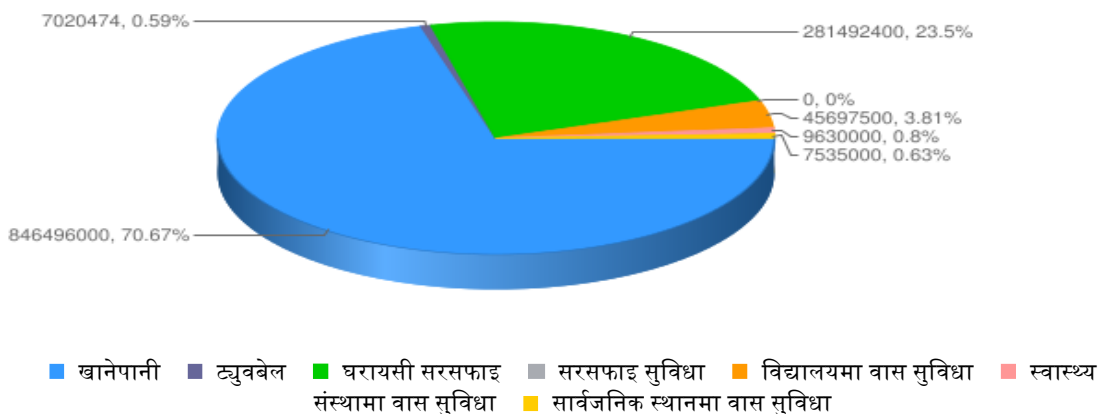
| विवरण | वर्ष ० | वर्ष १ | वर्ष २ | वर्ष ३ | वर्ष ४ | वर्ष ५ |
|-------|--------|--------|--------|--------|--------|--------|
|-------|--------|--------|--------|--------|--------|--------|

४.३.५. सम्पत्तिको मूल्य

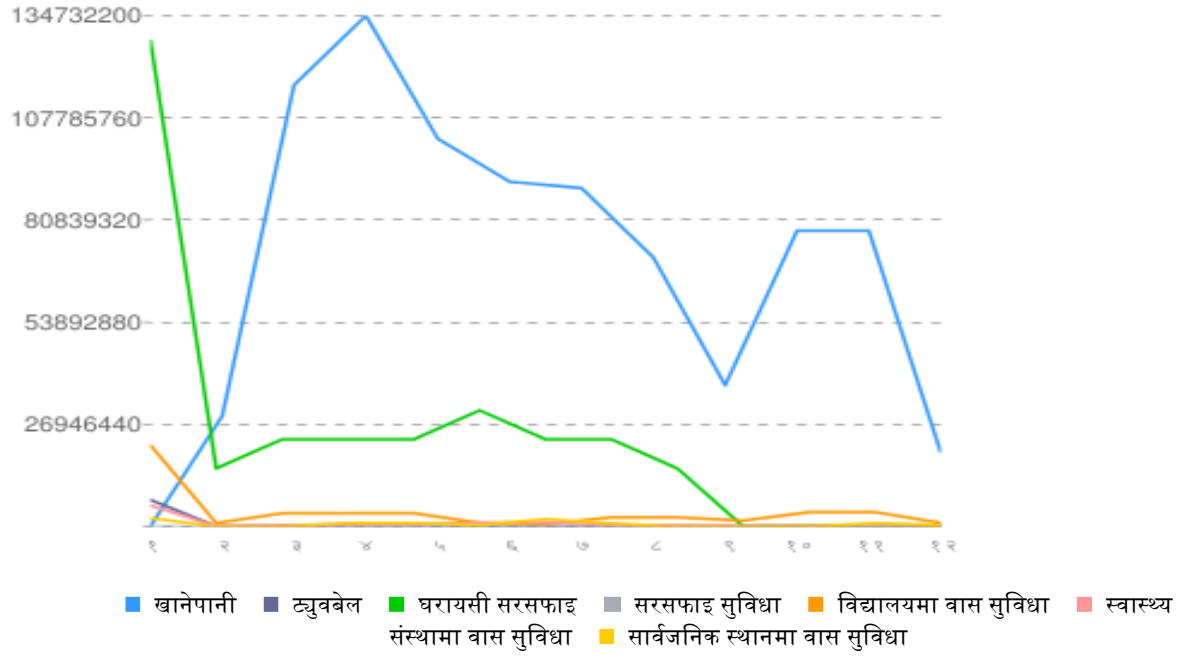
खानेपानी क्षेत्रमा सम्पत्ति भन्नाले खानेपानी प्रणालीको भौतिक अवयवहरू (जस्तै: पाइप, पम्प, मिटर, जेनरेटर, सङ्कलन पोखरी, भल्भ, भवन तथा अन्य संरचनाहरू) जनाउँछ। सम्पत्तिको मूल्याङ्कन दुई भिन्न तरिकाबाट निर्धारण गर्न सकिन्छ। पहिलो विधिमा, आयु (उमेर) मा आधारित मूल्यहास, जहाँ प्रत्येक प्रणालीको सम्पत्तिलाई निर्माण मूल्य वा खरिद मूल्य र अनुमानित जीवनकालको (Lifespan) आधारमा गरिन्छ। प्रत्येक सम्पत्तिको मूल्यमा प्रत्येक वर्ष निश्चित प्रतिशतको आधारमा हासकट्टा गरिन्छ। हासकट्टालाई सञ्चालन खर्चको रूपमा लिइन्छ जसले गर्दा सम्पत्तिलाई पुनर्स्थापना वा प्रतिस्थापन गर्दा पर्याप्त स्रोतहरू उपलब्ध हुन्छन्। दोस्रो विधि भनेको शर्तमा आधारित, जहाँ सम्पत्तिको मूल्याङ्कन सम्पत्तिको आयु (उमेर) आधारमा होइन कि सम्पत्तिको अवस्था र कार्यसम्पादनको आधारमा निर्धारण गरिन्छ। यहाँ पहिलो विधिको आधारमा गरिएको छ।

तलको चित्रले कर्जन्हा नगरपालिकाको वास सम्पत्ति समयको अन्तरालमा कसरी वृद्धि भएको छ भनि देखाउँछ।

वास सम्पत्ति - १



वास सम्पत्ति - २



चित्र 4-12: बास सम्पत्ति

४.३.६. सम्पत्तिको मूल्य

तालिका 4-8: वास सम्पत्ति मूल्य

| क्र. सं. | अवयव | हालको | वर्ष ० | वर्ष १ | वर्ष २ | वर्ष ३ | वर्ष ४ |
|----------|---|---------------|----------|---------------|---------------|---------------|---------------|
| १ | खानेपानी प्रणाली | ० | २९१०८८०० | ११६४३५२० ० | १३४७३२२० ० | १०२२९६८० ० | ९०९३०००० |
| २ | ट्युवबेल | ७०२०४७४ | ० | ० | ० | ० | ० |
| ३ | घरायसी सरसफाइ | १२८४२०६० ० | १५३०७१८० | २२९६०७७० | २२९६०७७० | ३०६१४३६० | २२९६०७७० |
| ४ | सरसफाइ सुविधाहरू (FSM, SWM, Sewerage with WWTP) | ० | ० | ० | ० | ० | ० |
| ५ | विद्यालयमा वास सुविधाहरू | २१४५०००० | ८६९७५० | ३४७९००० | ३४९३५०० | ९२७७५० | ६५६००० |
| ६ | स्वास्थ्य संस्थामा वास सुविधाहरू | ५५४५००० | ८३५०० | ३३४००० | ५७५५०० | १०४९५०० | १०२७५०० |
| ७ | सार्वजनिक स्थानहरूमा वास सुविधाहरू | २१९५००० | ० | ० | ८९९५०० | ३८५५०० | १९३९००० |
| ८ | जम्मा सम्पत्ति मूल्य | २२७५०३८५ १ | ४५३६९२३० | १४३२०८९७ ० | १६२६६१४७ ० | १३५२७३९१ ० | ११७५१३२७ ० |
| ९ | पहिलाको वर्ष भन्दा सम्पत्तिको मूल्य वृद्धिको % | ० | ४५३६९१३० | १४३२०८८७ ० | १६२६६१३७ ० | १३५२७३८१ ० | ११७५१३१७ ० |

| क्र. सं. | अवयव | वर्ष ५ | वर्ष ६ | वर्ष ७ | वर्ष ८ | वर्ष ९ | वर्ष १० | जम्मा % |
|----------|---|----------|----------|----------|----------|----------|----------|---------|
| १ | खानेपानी प्रणाली | ८९२६५००० | ७०९६८००० | ३७२४३८०० | ७८००७२०० | ७८००७२०० | १९५०१८०० | ९३.५३ |
| २ | ट्युवबेल | ० | ० | ० | ० | ० | ० | ० |
| ३ | घरायसी सरसफाइ | २२९६०७७० | १५३०७१८० | ० | ० | ० | ० | ० |
| ४ | सरसफाइ सुविधाहरू (FSM, SWM, Sewerage with WWTP) | ० | ० | ० | ० | ० | ० | ० |

| | | | | | | | | |
|---|--|---------------|----------|----------|----------|----------|----------|------|
| ५ | विद्यालयमा वास सुविधाहरू | २४०६५०० | २३९२००० | १५४०५०० | ३७७०००० | ३७७०००० | ९४२५०० | ४.५२ |
| ६ | स्वास्थ्य संस्थामा वास सुविधाहरू | ४८७५०० | २४६००० | ८३५०० | ८८००० | ८८००० | २२००० | ०.११ |
| ७ | सार्वजनिक स्थानहरूमा वास सुविधाहरू | ८३१००० | ० | ० | ० | ८९९५०० | ३८५५०० | १.८५ |
| ८ | जम्मा सम्पत्ति मूल्य | ११५९५०७७ ० | ८८९१३१८० | ३८८६७८०० | ८१८६५२०० | ८२७६४७०० | २०८५१८०० | १.०० |
| ९ | पहिलाको वर्ष भन्दा सम्पत्तिको मूल्य वृद्धिको % | ११५९५०६७ ० | ८८९१३०८० | ३८८६७७०० | ८१८६५१०० | ८२७६४६०० | २०८५१७०० | ७-०५ |

५. वास योजना कार्यान्वयन तथा अनुगमानको लागि सञ्जाल र साझा बुझाई

५.१. योजना कार्यान्वयन अवधारणा

नगरपालिकामा खानेपानी, सरसफाइ तथा स्वच्छता सम्बन्धि कृयाकलाप संचालन गर्दा सबै सरकारी तथा गैर सरकारी संघ संस्था र सरोकारवालाहरूले नगरपालिका खानेपानी, सरसफाइ तथा स्वच्छता योजनाका रणनीति र मान्यताहरूलाई अवलम्बन गर्नुपर्नेछ । योजनाको समग्र निरीक्षण र कार्यान्वयनको लागि नगर कार्यपालिका नगरपालिकाको शीर्ष राजनीतिक अङ्ग हुने छ । जसले नगरपालिकामा संचालित कुनै पनि खानेपानी, सरसफाइ र स्वच्छताका कार्यक्रम नेपाल सरकारको खानेपानी, सरसफाइ र स्वच्छता सम्बन्धि नीति, नियम र स्थानिय सरकार संचालन ऐन, २०७४ अनुरूप संचालन गर्ने सुनिश्चितता एवं सहजीकरण गर्नेछ । उपभोक्ता समितिहरू योजना कार्यान्वयन, अनुगमन र सिकाइ अनुकूलन गर्न र प्रत्यक्ष रूपमा सहयोग गर्नको लागि तथा बाह्य बजेट स्रोत परिचालन गर्न जिम्मेवार हुनेछन् । उनीहरूले नगरको वास क्षेत्रका साझेदारहरूलाई आकर्षित गर्न सम्बन्धित संयन्त्र मार्फत जिल्ला भित्र र बाहिर योजनाको प्रबर्धन र प्रसारमा सहयोग पुऱ्याउने छन् । नगरपालिकाले आफ्नो नगरभित्र यो वास (खासस्व) योजनाको समुचित कार्यान्वयन र अनुगमन सहयोग र समन्वयका लागि आवश्यकता अनुसार नगरस्तरीय खानेपानी, सरसफाइ तथा स्वच्छता समन्वय समिति पनि गठन गर्न सक्नेछ ।

५.२. क्षेत्रगत निकायहरूको भूमिका र जिम्मेवारीहरू

वास (खासस्व) योजनाको समुचित कार्यान्वयन, परिमार्जन र अनुगमन तथा व्यवस्थापनका लागि डिजाइन गरीएको तलको तालिकामा प्रस्तुत म्याट्रिक्सले नगरपालिकालाई वास योजनाको उपयोगको सम्बन्धमा र योजनाको तोकिएको जिम्मेवारीका सम्बन्धमा मार्गदर्शन प्रदान गर्नेछ । यो म्याट्रिक्स सबै योजनाहरूको व्यवसाय अभ्यासहरूको विस्तृत सूची चाहिँ हैन । यस म्याट्रिक्सको उद्देश्य सम्बन्धित विभाग वा व्यक्तिलाई उल्लेखित क्रियाकलापहरूमा जिम्मेवारी सहित नियुक्ति गर्नु, भूमिका र जिम्मेवारीहरू परिभाषित गर्नु र समूहहरू बीचको अन्तरसम्बन्ध परिभाषित गर्नु हो । यो म्याट्रिक्सले विस्तृत स्रोतको विनियोजन वा तालिका तयार गर्नमा पनि मद्दत गर्दछ ।

तल तालिकामा उल्लेखित क्षेत्रगत निकायहरूले मुख्यतः नगरपालिकाको वास (खासस्व) योजना कार्यान्वयन, अनुगमन र आवधिक परिमार्जनमा आ-आफ्ना भूमिका र जिम्मेवारीहरूको व्याख्या सहित परिभाषित गर्नेछन् । सोही अनुसार आफु विचको संचार-संयन्त्रको स्थापना, सुधार र नियमन सहित योजना कार्यान्वयनमा देखिन सक्ने वा देखिएका कमी कमजोरी (Gaps) हटाउन या पूर्ती गर्न पनि सम्बन्धित क्षेत्रगत निकायहरू सकृय भै लागि पर्नु पर्ने हुन्छ । आ-आफ्नो जबाफदेहिता (Accountability) को निश्चितता कायम गर्ने र स्रोतहरूको पहिचान गर्ने तथा क्षेत्रगत निकायहरू बीचको अन्तर-कार्यात्मक अन्तरक्रिया (Cross-functional Interaction) लाई स्पष्ट पार्ने र सुदृढ गराउने कार्य पनि यसै अन्तर्गत पर्दछ ।

व्याख्या:

- सबल भूमिका र जिम्मेवारी: कार्य सम्पन्नता र कार्यान्वयका लागि नेतृत्वदायी भूमिकामा उत्तरदायी तथा प्रभावकारी रूपमा कार्यहरू गर्नका लागि जिम्मेवार र कार्यको नेतृत्व लिन तथा प्राप्त गर्न दृढ प्रतिबद्धता र क्षमता प्रदर्शन गर्ने

- मध्यम भूमिका र जिम्मेवारी: कार्य सम्पन्नता र कार्यान्वयका लागि जिम्मेवारी तथा प्रतिबद्धता; वित्तीय स्रोत परिचालन र व्यवस्थापन क्षमताका केही कमजोरीहरूको बाबजुद यी क्षेत्रगत निकायहरूले सकृय रूपमा कार्य गर्नेछन् र तोकिएको कार्यको सफल परिणाम निकाल्ने अपेक्षा गरिएको छ।

- साधारण भूमिका र जिम्मेवारी: काममा सहयोग गर्ने सहयोगी भूमिकामा यी क्षेत्रगत निकायहरू हुनेछन् र यसबाट विस्तृत वा पर्याप्त परिणामहरू अपेक्षा गर्न सकिँदैन।

| क्र.सं. | वास योजना कार्यान्वयनका मुख्य कार्यहरू | क्षेत्रगत निकायहरू | | | | | | | | | | | | | | | | | | | | | |
|---------|--|----------------------|----------------|-----------|-------------------------------|------------|-----------|----------------------|--------|-------|-----------------|----------|--------|---------------|---------------------------|------------------------|----------------------------|--------------------------|-------------|-------------|-------------------|-------------|----|
| | | राष्ट्रिय योजना आयोग | अर्थ मन्त्रालय | नगरपालिका | वाससँग सम्बन्धित मन्त्रालयहरू | खापाढव्यवि | खापासडिका | नगरपालिकाको वास एकाइ | आएनजिओ | एनजिओ | उपभोक्ता संस्था | डिवासिसी | डिसिसी | दातृ निकायहरू | केन्द्रीय स्तरका निकायहरू | जिल्ला स्तरका निकायहरू | औपचारिक तथा अनौपचारिक जमघट | व्यक्तिगत वास व्यावसायिक | उपभोक्ताहरू | नागरिक समाज | शैक्षिक संस्थाहरू | तेस्रो पक्ष | |
| १ | योजना, नीति, रणनीतिहरूको समीक्षा गर्ने र अद्यावधि वास योजनामा समावेश गरी सुझाव दिने | •• | | | | | | | | | | | | | | | | | | | | | |
| २ | बजेट विनियोजन तथा कार्यान्वयन गर्ने निकायहरूलाई निकास दिने र दातृ निकायहरूसँग समन्वय गर्ने र अपुग स्रोतलाई सम्बोधन गर्ने | | •• | | | | | | | | | | | | | | | | | | | | |
| ३ | योजना तर्जुमाका मुद्दामा मन्त्रालयहरू बीचमा समन्वय गर्ने | | | •• | | | | | | | | | | | | | | | | | | | |
| ४ | वास योजनको स्वामित्व लिने; वास योजना कार्यान्वयनको लागि नेतृत्व लिने, प्रवर्द्धक र नियामक निकाय समेतको भूमिका खेल्ने; वास योजनालाई सही, पहुँचयोग्य, सान्दर्भिक र समयमै कार्यान्वयन गर्न हरसम्भव प्रयास गर्ने | | | •• | | | | •• | | | | | | | | | | | | | | | |
| ५ | NWASM MIS प्रणालीको को सञ्चालन; दैनिक सञ्चालन, प्रणालीको अद्यावधि र प्रणालीको अनुकूलन तथा Introduction of Latest ICT Innovations | | | •• | | | | | | | | | | | | | | | | | | | |
| ६ | वास योजनालाई कार्यक्रम कार्यान्वयनको एकीकृत भागको रूपमा मान्यता दिने; यो NAWASH योजनालाई निर्णय प्रक्रियाको उद्देश्यसँग जोड्ने | | | •• | •• | •• | •• | •• | •• | •• | •• | •• | •• | •• | •• | •• | •• | •• | •• | •• | •• | •• | •• |
| ७ | वास योजनालाई नगरपालिकाको एक मात्र योजनाको रूपमा मान्यता दिने र योजनाको संस्थागत रूपमा स्वामित्व लिने, कार्यान्वयनको लागि प्रतिबद्ध हुने र पूर्ण क्षमतामा कार्यान्वयन गर्ने | | | •• | •• | •• | •• | •• | •• | •• | •• | •• | •• | •• | •• | •• | •• | •• | •• | •• | •• | •• | •• |

| | | | | | | | | | | | | | | | | | | | | | | | | | |
|----|---|--|--|----|----|----|----|----|----|----|----|----|----|----|----|----|----|----|----|----|----|----|----|----|--|
| ८ | वास योजना एकाइ स्थापना गर्ने, संस्थागत मान्यता दिने, योजना कार्यान्वयनका लागि भूमिका र जिम्मेवारी तयारी गर्ने र नीतिसँग मिलान (Align) गर्ने | | | •• | •• | •• | •• | •• | •• | •• | •• | | •• | •• | •• | •• | | | | | | | | • | |
| ९ | तथ्याङ्क सङ्कलन र अद्यावधि गर्ने | | | | | • | •• | •• | •• | •• | •• | | | | | •• | | | | | | | | | |
| १० | वित्तीय/स्रोतको विनियोजन (प्रत्येक वर्ष योजना तर्जुमाको लागि बजेट विनियोजन गर्ने) | | | •• | •• | •• | • | | • | • | • | | •• | •• | •• | •• | | | | | | | | | |
| ११ | वास योजनाको प्रवर्द्धन र दृश्यतामा वृद्धि गर्ने | | | •• | •• | •• | •• | •• | •• | •• | •• | •• | •• | •• | •• | •• | •• | •• | •• | •• | •• | •• | •• | •• | |
| १२ | सिकाई आदान प्रदान तथा अध्ययन | | | •• | •• | •• | •• | •• | •• | • | •• | •• | •• | •• | •• | •• | •• | | | | •• | •• | | | |
| १३ | वास योजना कार्यान्वयनको लागि सञ्चाल विस्तार, साझेदारी र समन्वय गर्ने | | | •• | •• | •• | •• | •• | •• | •• | •• | •• | •• | •• | •• | •• | •• | | | | • | •• | | | |
| १४ | वास योजना तर्जुमामा क्षमता अभिवृद्धि गर्ने | | | •• | •• | •• | •• | •• | •• | | | •• | •• | •• | •• | •• | | | | | | | •• | •• | |
| १५ | वास योजना कार्यान्वयनको लागि सञ्चारको प्रवर्द्धन, पैरवी, माग बढाउने | | | •• | •• | •• | •• | •• | •• | •• | •• | •• | •• | •• | •• | •• | | | | | •• | •• | | | |
| १६ | सहयोगात्मक/ सहभागितात्मक अनुगमन गर्ने | | | •• | •• | •• | | | •• | | | • | | •• | | | | | | | | | | | |
| १७ | वास योजनासँग सम्बन्धित सूचना प्रचार प्रसार गर्ने | | | •• | •• | •• | •• | •• | •• | •• | • | •• | •• | •• | •• | •• | | | | | | | | | |
| १८ | वास योजनाको लागत संशोधन गर्ने, क्षेत्रगत निकायहरूसँग स्रोत र क्षमता अभिवृद्धि गर्न प्रतिबद्धता लिने | | | •• | | | | | | | | | | | | | | | | | | | | | |
| १९ | वास योजनामा पारदर्शिता प्रवर्द्धन गर्ने, सूचनामा पहुँच, निष्पक्ष र सन्तुलित रिपोर्टिङ्ग गर्ने | | | •• | •• | •• | •• | •• | •• | •• | •• | •• | •• | •• | •• | •• | •• | •• | •• | •• | •• | •• | •• | •• | |
| २० | वास योजनाको राम्रो उपयोग गर्नेलाई मान्यता दिने, सरकारी स्तरमा र निकायगत स्तरमा मान्यता दिने | | | •• | •• | •• | •• | •• | •• | •• | •• | •• | •• | •• | •• | •• | •• | •• | | | | | | •• | |
| २१ | नयाँ योजनालाई N-WASH MIS मा प्रविष्ट गर्न जोड गर्ने, यदि प्रविष्ट नगरेमा सम्पन्न भएको मान्यता नदिने | | | •• | | | | | | | | | | | | | | | | | | | | | |
| २२ | रिपोर्टिङ्ग माध्यम परिभाषित गर्ने, राष्ट्रिय तथा अन्तर्राष्ट्रिय विकास लक्ष्यसँग (जस्तै:SDG) पङ्क्तिबद्ध गर्न सञ्चार प्रोटोकल तयार गर्ने | | | •• | | | | | | | | | | | | | | | | | | | | | |

५.३. संस्थागत संरचना र क्षमता अभिवृद्धिका योजनाहरु

५.३.१. नगरपालिकाको वास (खासस्व) संरचना

राज्य पुनर्संरचना पछिको वर्तमान अवस्थामा हरेक नगरपालिकामा झैं कर्जन्हा नगरपालिकामा पनि वास लगायत अन्य विकास निर्माणका कार्यक्रम योजना गर्न, विनियोजित बजेट अनुरूपको क्रियाकलापहरु संचालन गर्नका निम्ति स्थानिय सरकार संचालन ऐन, २०७४ बमोजिम एक निश्चित संगठनात्मक स्वरुप रहेको छ । हालको अभ्यास हेर्दा खानेपानी, सरसफाइ तथा स्वच्छता कार्यक्रमहरु पूर्वाधार विकास र वातावरण व्यवस्थापन शाखा अन्तर्गत संचालन गर्ने गरिन्छ ।

खानेपानी, सरसफाइ तथा स्वच्छता कार्यक्रमका लागि छुट्टै संरचना बनि नसके पनि वास कार्यक्रम समन्वय गर्न नगरपालिकाद्वारा एक जना फोकल व्यक्ति तोकेर कार्य संचालन हुँदै आइरहेको छ । कार्यक्रममा सहयोगका लागि प्रशासन, योजना तथा अनुगमान शाखा अन्तर्गतको योजना तथा अनुगमन उप-शाखाका प्रविधिकहरु पनि रहेका छन् । अन्य कार्यकर्म लगायत वास क्षेत्रमा काम गर्ने विकास साझेदार संस्थाको तर्फबाट पनि १ जना वास अफिसर र अन्य कर्मचारीहरु नगरपालिका अन्तर्गत रहेर खानेपानी, सरसफाइ तथा स्वच्छताको क्षेत्रमा नगरपालिका भरिनै सेवा दिइरहेको अवस्था पनि छ ।

आगामी दिनमा भने खानेपानी सरसफाइ तथा स्वच्छता कार्यक्रमकालागि छुट्टै शाखा वा छुट्टै एकाइ नै बनाएर तथा त्यसलाई साधन श्रोत सम्पन्न गरेर अगाडि बढ्नुपर्ने आवश्यकता देखिन्छ । सोहि अनुरूप नगरपालिकाले यथासक्य चाँडो खासस्वको प्रभावकारी कार्यान्वयनका लागि खानेपानी, सरसफाइ तथा स्वच्छता (वास) शाखाको स्थापना तथा जिम्मेवार कर्मचारीको व्यवस्थापन गरी त्यसलाई साधन स्रोत सम्पन्न गरेर अगाडी बढ्ने नीति लिएको छ । यसका लागि आवश्यक संस्थागत संरचना, श्रोत र साधन तथा व्यवस्थापनका लागि यस वास योजनामा नै एक संरचनाको प्रस्ताव (अनुसूचीमा) गरिएको छ ।

५.३.२. नगरपालिकामा खानेपानी, सरसफाइ तथा स्वच्छता (वास) कोष

नगरपालिकामा नगर कार्यपालिका वा सो ले तोकेको नगरस्तरीय खासस्व समन्वय समितिको रोहवरमा एक खासस्व कोषको स्थापना गरिने छ । उक्त कोषमा खासस्व क्षेत्रमा कार्यक्रम संचालन गर्न चाहने अन्य संघ संस्थाहरुको सहयोग लगायत अन्य पहिचान भएका श्रोत तथा सहयोगको अपेक्षा गरिएको छ । सो कोषको रकम केवल खानेपानी, सरसफाइ र स्वच्छता प्रबर्द्धनमा मात्र खर्च गरिने छ । नगर कार्यपालिकाले आँफै वा आफ्नो निर्देशनमा खासस्व समन्वय समितिले सो कोष संचालन निर्देशिका एक वर्षभित्र तयार गरि कोषको परिचालन तथा व्यवस्थापन गर्नेछ ।

५.३.३. संस्थागत क्षमता अभिवृद्धि

नगरपालिकामा खानेपानी, सरसफाइ र स्वच्छता प्रबर्द्धनका लागि नगरपालिका र नगरपालिकाको वास शाखा लगायत उपभोक्ता समिति र अन्य सम्बन्धित संस्थाहरुको संस्थागत क्षमता अभिवृद्धिका लागि नियमित रुपमा क्षमता अभिवृद्धिका कार्यक्रमहरु संचालन गरिनु अत्यन्तै आवश्यक पर्छ । यसका लागि नगरपालिकाको संरचनागत क्षमता अभिवृद्धिका आवश्यकताहरुको पहिचान गरिनु जरुरी हुन्छ । सीप हस्तान्तरण, प्रविधि मैत्री ज्ञान र प्रवृत्ति उन्मुख तालिम लगायत विभिन्न किसिमका सचेतनामूलक कृयाकलापहरु क्षमता

अभिवृद्धिका लागि अबलम्बन गरिनु पर्ने उपायहरू हुन्।

सामान्यतया नगरपालिकाको संस्थागत क्षमता अभिवृद्धिका लागि निम्न कार्यक्रमहरूको नियमित र आवधिक रूपमा योजना गर्न, संचालन र व्यवस्थापन गर्न आवश्यक छ ।

- तालीम, कार्यशाला र सेमिनार
 - खानेपानी इन्जिनियर, सव इन्जिनियर, प्लम्बर, खानेपानी तथा सरसफाइ टेक्निसियन (खापासटे), ग्रामिण मर्मत कार्यकर्ता (भिएमडब्लु) तथा अन्य प्राविधिकहरूका लागि समकालिन वास प्रविधि सम्बन्धि तालिम
 - वास निरीक्षक, सरसफाइ कार्यकर्ता, महिला कार्यकर्ता तथा नगरपालिकाको वास संग सम्बन्धित कर्मचारीहरूका लागि सचेतना मूलक तालिम
 - उपभोक्ता समितिका पदाधिकारी, कर्मचारी तथा अन्य सेवासंग सम्बन्धितहरूका लागि व्यवस्थापन, नेतृत्व विकास, सीप तथा क्षमता अभिवृद्धिका तालीम
 - लेखा पालन र लेखा व्यवस्थापन तालिमहरू
 - महिला पदाधिकारीहरूका लागि नेतृत्व विकास तथा आयोजना व्यवस्थापन सम्बन्धि तालिम
 - लैङ्गिक समानता र सामाजिक समावेशिता सम्बन्धि तालिमहरू
 - जलवायु परिवर्तन, विपद व्यवस्थापन र आपतकालिन अवस्थामा खानेपान, सरसफाइ तथा स्वच्छता आयोजनाहरूको संचालन र व्यवस्थापनका उपाय, सीप तथा तयारी सम्बन्धि तालिमहरू
 - N-WASH MIS को प्रयोग, प्रभावकारि उपयोग, संचालन र अद्वयावधिक गर्नका लागि प्रविण बनाउन सम्बन्धित प्राविधिक, सर्वेक्षक वा गणकहरूका लागि तालिम
 - WASH Plan परिमार्जनका लागि वास शाखाका कर्मचारी, प्राविधिक र वास वास निरीक्षकका लागि तालिम
 - नागरपालिकाका पदाधिकारीहरूका लागि आवधिक अद्वयावधिक र प्रगति समिक्षा सम्बन्धि कार्यशाला, गोष्ठी र सेमिनारहरू
 - उपभोक्ता समितिका पदाधिकारी लागि वास योजना अद्वयावधिक र सर्वेक्षणबाट प्राप्त सूचना र तथ्यांकहरूको प्रस्तुति सहित कार्यशाला, गोष्ठी र सेमिनारहरू
 - वास कर्मचारी तथा प्राविधिकहरूको लागि प्रशिक्षक प्रशिक्षण तालीम
- समुदाय र संस्थागत सचेतनामूलक कार्यक्रम
 - समुदाय स्तरमा खानेपानी, सरसफाइ र स्वच्छता सम्बन्धि जनचेतनामूलक कार्यक्रमहरू, खानेपानी मूल संरक्षण, खानेपानीलाई शुद्ध बनाउने उपायहरू, फोहोर व्यवस्थापनका अभ्यास तथा उपायहरू, पूर्ण सरसफाइका सूचकहरू सम्बन्धि समुदायमा जानकारी र सचेतना आदि
 - विभिन्न दिवसहरू मनाउने र त्यो अवसरलाई समुदायस्तरमा चेतनामूलक सन्देशहरू प्रवाह गर्न उपयोग गर्ने ।
 - वार्ड स्तरमा जनप्रतिनिधिहरूसंग वास योजना र यसका तथ्यांक तथा सूचनाहरू प्रस्तुतिकरण र सो योजनाको समुचित उपयोग सम्बन्धि सचेतनामूलक कार्यक्रमहरू
- परीक्षण कार्यक्रमहरू

- पानी परीक्षण (पानी पिउन योग्य छ छैन) र सो सम्बन्धी तालीमहरू
- आयोजना सम्पन्न भएपछि र कार्यान्वयन चरणमै पनि गरिने सार्वजनिक सुनुवाइ, सार्वजनिक सामाजिक अडिट (Public Social Audit)
- सरसफाइप्रदर्शनी,महोत्सव
 - विभिन्न दीवस, उत्सव तथा महोत्सवहरूमा गरिने प्रदर्शनी
 - सरसफाइ रेली (Rally) आदी
- अवलोकन भ्रमण
 - खानेपानी, सरसफाइ तथा स्वच्छताको क्षेत्रमा उदाहरणीय भएका स्थल तथा आयोजनाहरूको अवलोकन भ्रमण (उपभोक्ता समिति पदाधिकारी तथा नगरपालिका पदाधिकारीहरूका लागि)
- स्व-लेखाजोखा अभ्यास
 - समुदायसंगको सम्बन्ध र समुदायमा तथ्यांक तथा सूचनाहरू संकलन गर्न आवश्यक पर्ने विभिन्न किसिमका तालिमहरू; जस्तै- सहभागितामूलक लेखाजोखा, प्रभावकारी संचार र वार्ता तथा संझौता सीप, नेतृत्व विकास आदी

५.४. अनुगमन संयन्त्रको स्थापना र नियमित अनुगमन योजना

नगरपालिका र वडा तहमा यो वास (खासस्व) योजना कार्यान्वयन र अनुगमनका निम्ति एक अनुगमन प्रणाली स्थापना गरिनेछ । नगरपालिका तहका खासस्व कृयाकलापहरूका आवधिक अनुगमान गर्ने जिम्मेवारीका लागि नगर कार्यपालिकाले वा नगर स्तरीय खासस्व समन्वय समितिले एक अनुगमन कार्यदल गठन गर्न सक्नेछ । सोही अनुरूप वडा र समुदायस्तरमा पनि कार्यदल गठन गर्न सकिनेछ । कार्यदलमा वडाका जनप्रतिनिधि सहित राजनितिक दलका सदस्य, नागरिक समाज, शिक्षा, स्वास्थ्य एवं संचार क्षेत्रबाट आवश्यक प्रतिनिधि समावेस हुन सक्नेछन् ।

अनुगमनका लागि गठीत समन्वय समिति वा कार्यदलले खासस्व योजनामा समावेस कृयाकलापहरूको लेखाजोखा तथा अवलोकन गर्नेछ । यसका लागि खानेपानी, सरसफाइ र स्वच्छता कार्यक्रम अनुगमनका उद्देश्य, प्रकृया तथा प्रभाव सम्बन्धि आधारभूत सूचकहरूको विकास गरिएको छ । अनुगमन सूचकहरू खानेपानी, सरसफाइ तथा स्वच्छता सम्बन्धि नीति, नियम, मार्गदर्शन, खासस्व संरचना र सम्बन्धित योजनाको उद्देश्य र कार्यपद्धतिका आधारमा तयार गरिएका हुन् । नगरपालिका, स्थानिय उपभोक्ता समिति, उपभोक्ता तथा अन्य निकायहरूद्वारा संचालित खासस्व कृयाकलापहरूको अनुगमन नागरिक समाज लगायतको उपस्थितिमा गरिनेछ ।

अनुगमन तथा मूल्याङ्कनका विधिहरूमा स्वःअनुगमन, सहभागितात्मक अनुगमन र संयुक्त अनुगमन आदि अवलम्बन गरिनेछ । कार्यक्रम सञ्चालन गर्ने अन्य निकाय, विकास साझेदार वा वाह्य संस्थाहरूबाट सेवा लिई संचालन गरिएको कार्यक्रमले पारेको प्रभावको मूल्याङ्कन पनि समय समयमा गरिनेछ । मूल्याङ्कनको सन्दर्भमा आयोजनाको उद्देश्य र समयावधिको आधारमा मध्यावधि तथा अन्तिम मूल्याङ्कन कृयाकलापहरू पनि अनुगमनकै विधि तथा पद्धति अनुरूप गरिनेछ।

खासस्व योजना कार्यान्वयन अनुगमन मुख्यतः तीन तहको हुनेछ ।

- समुदाय स्तरः समुदाय अफै, संघ संस्थाहरु जस्तै विद्यालय, सार्वजनिक शौचालय संचालन वा व्यवस्थापन समिति, स्वास्थ्य संस्थाहरु
- वडास्तरः वडा जनप्रतिनीधि वा वडास्तरीय खानेपानी, सरसफाइ तथा स्वच्छता समन्वय समिति
- नगरपालिकास्तरः उप-प्रमुखको संयोजकत्वमा रहेको अनुगमन समितिले पनि खासस्वमा प्रस्ताव गरिएका कृयाकलापहरु संचालन, प्रभावकारी कार्यान्वयन तथा सूचकहरु समयमै हासिल गरे नगरेको सम्बन्धमा नियमित अनुगमन गर्ने व्यवस्था मिलाइने छ । सो कार्यमा नगरपालिकास्तरीय खानेपानी, सरसफाइ तथा स्वच्छता समन्वय समितिले आवश्यकताका आधारमा सबै सहयोग प्रदान गर्ने वातावरण मिलाउने छ ।

५.५. वास योजनाको नियमित र समयबद्ध परिमार्जन व्यवस्था

कर्जन्हा नगरपालिकाद्वारा निर्माण गरिएको यो वास (खासस्व) योजना हरेक ५ वर्षमा पुनरावलोकन र परिमार्जन गरिन्छ । खानेपानी, सरसफाइ तथा स्वच्छताको क्षेत्रमा ५ वर्षको अवधीमा भएका परिवर्तनलाई अध्यवधिक गरि सो खासस्व योजनाले तोकेको लक्ष्य र कार्यक्रमहरु पुरा गर्न के कति भौतिक, वित्तीय र मानव स्रोतको आवश्यकता पर्दछ सो को पनि पुनरावलोकन गरि दस्तवेजीकरण गरिन्छ । सो खासस्व योजना परिमार्जन नगर कार्यपालिकाले निर्णय गरे अनुसार नगरस्तरीय अनुगमन कार्यदल वा खासस्व समन्वय समितिको सिफारिसमा गरिनेछ र नगर कार्यपालिकाको बैठकबाट पारित गरिनेछ ।

यसबाहेक नगरपालिकामा वास ९खासस्व० योजनाको नियमित तथा आवधिक परिमार्जन गर्नका लागि खासस्व समन्वय समिति एवं नगरपालिकाको योजना निर्माण समितिको सिफारिसमा आवश्यक देखिए बमोजिम अद्यावधिक वा परिमार्जन गरेर नगर कार्यपालिका बैठकबाट पारित गरिनेछ। यस वास योजनाको रणनीतिक कार्यहरु हालको नगरपालिकाको योजनासँग एकीकृत गरि कार्यान्वयन गरिने छ । हरेक वर्ष योजना परिमार्जन गरि आवधिक रुपमा एकमुष्ट वार्षिक लागत निकाल्न सकिने छ र सोहि अनुरूप कार्यान्वयन गरिने छ । सो का लागि यस वास (खासस्व) योजनामा समावेश भएका क्रियाकलापहरुलाई झिकि वार्षिक कार्य योजनाहरूसँग आबद्ध गरिने छ। एक विशेष वित्तीय वर्षमा नगरपालिकाको वास क्षेत्रमा गरिने वित्तीय प्रवाहलाई यो काम गर्दा ध्यानमा दिनुपर्ने छ ।

नगरपालिका खासस्व योजनाको पुनरावलोकन, परिमार्जन र अध्यवधिक गर्नका लागि नगरपालिकाको खासस्व एकाइ वा शाखा जिम्मेवार हुनेछन् र त्यसका लागि Focal Person, WASH Officer वा IT Officer ले N-WASH MIS को प्रयोग तथा संचालनको दक्षता हासिल गरेको हुनुपर्नेछ ।

आवधिक पुनरावलोकन, परिमार्जन र अध्यवधिक गर्नका लागि कुनकुन प्रश्नावली, सूचक तथा तथ्यांकहरु आवश्यक पर्दछ सो को स्पष्ट पहिचान सहित अभिलेखिकरण अनुसूचीमा संलग्न प्रश्नावलीमा गरिएकोछ ।

५.६. पूरक विषय तथा सवालहरु र त्यसको संबोधनका लागि व्यवस्था

कर्जन्हा नगरपालिकाको खानेपानी, सरसफाइ र स्वच्छताका सम्बन्धमा तल उल्लेखित पुरक विषय वा सवालहरुलाई पनि सम्बोधन गर्ने गरि यो वास योजनामा समावेश गरिएको छ ।

५.६.१. लैङ्गिक समानता तथा सामाजिक समावेशीकरण

यस खासस्व योजनामा नगरपालिका भित्रका सबै जनतालाई खानेपानी तथा सरसफाइ सेवाको न्यायोचित वितरण तथा उपभोग गर्ने सवालमा समेत विचार पुर्याएर योजना छनौट तथा कार्यान्वयन र मर्मत संचालन प्रकृया साथै नीति निर्माण तहमा महिला र पछाडी पारिएका समुदायहरूको संलग्नतालाई प्रत्याभूती गरिने व्यवस्था गरिएको छ । योजनाको प्राथमिकीकरणको पहिलो शर्त नै पछाडी पारिएका र हाल सम्म उपभोगको अधिकारबाट वन्चित समुदायलाई प्राथमिकतामा राख्ने उल्लेख गरेर जाती/जनजातीय, भौगोलिक र अति गरिवीको कारणले बन्चितीमा परेका समुदायहरूलाई पहिलो चरणमा नै कार्यक्रमहरू प्रस्ताव गरि कार्यान्वयनमा जाने परिकल्पना गरिएको छ ।

राष्ट्रको संविधानमा नै व्यवस्था भए बमोजिम महिलालाई नीति निर्माण तहमा आवद्ध गराउनका लागि उपभोक्ता समिति तथा अन्य विभिन्न समितिहरूको पदाधिकारीमा महिलाहरूको अनिवार्य संलग्नताको नीतिका अलावा महिला मैत्री खासस्व सेवा र संरचना निर्माणमा पनि विशेष ध्यान दिइने छ ।

५ प्रयोगकर्ता मैत्री संरचनाको निर्माण योजना.२.६.

यस खासस्व योजना कार्यान्वयनको सिलसिलामा निर्माण हुने सम्पूर्ण खानेपानी तथा शौचालयका संरचनाहरू प्रयोगकर्ता मैत्री हुनेछन् । प्रयोगकर्ता मैत्री संरचनाहरूको विस्तृत विवरण तथा शर्तहरू अनुसूची मा संलग्न छ।

५.६.३ विपद जोखिम व्यवस्थापन

यस नगरपालिकामा विविध प्रकारका विपदहरूको संवाभना विद्वयमान देखिन्छ । खडेरी, आगलागी,भूकम्प, बाढि पहिरो आदी विपदहरू वारम्बार दोहोरी रहने चरित्रका विपदहरू हुन्। बाढि पहिरो, भूकम्प जस्ता ठूला प्रकोपको बेलामा खानेपानी र सरसफाइको क्षेत्रमा ठूलो असर गर्ने गरेको र व्यवस्थित गर्न नसकेमा विपदले भन्दा पनि त्यस पछिको असरले जनताको ज्यान जोखिममा पर्ने गरेको प्रशस्त उदाहरणहरू छन् । त्यसैले विपदको बेलामा पर्न आउने समस्यालाई ध्यानमा राखि पूर्व तयारी सहितको विपद व्यवस्थापन योजना बनाइ राख्नु अनिवार्य देखियो ।

यसै कुरालाई ध्यानमा राखी नगरपालिकाको लागि एक भैपरी योजना (Contingency Plan) को खाका तयार गरि अनुसूची मा संलग्न गरिएको छ । यस योजनामा विपद र आकस्मिक अवस्थामा खानेपानी, सरसफाइ र स्वच्छताको क्षेत्रमा नगरपालिकाले कस्तो रणनीति अपनाउने, के के कुराको अग्रिम व्यवस्थापन गरेर राख्ने र आपद्को अवस्थामा कसरी संवोधन गर्ने भन्ने समग्र खाकाको दस्तावेजीकरण गरिएको छ ।

खानेपानी र सरसफाइको क्षेत्रमा नगरपालिकाले विपद व्यवस्थापन जोखिम न्यूनीकरणका लागि उल्लेखित कार्यक्रमहरू विभिन्न साझेदार तथा सरोकारवाला निकायहरूको समन्वयमा संचालन गरिने छन् । यसका लागि निम्न कृयाकलापहरूको पहिचान गरि कार्यान्वयनका लागि नगरपालिकाले तत्परता देखाउने छ ।

- नगरपालिका तथा वडा स्तरीय समिति तथा उपसमितिहरूलाई आपतकालीन समयमा खानेपानी, सरसफाइ तथा स्वच्छताको क्षेत्रमा गर्नु पूरव तयारी विषयमा तालीम उपलब्ध गराइ उपभोक्ता समिति र वास समन्वय समितिहरूको क्षमता र सीप अभिवृद्धि गराइने छ ।
- नगरपालिकाको विकास कार्यमा संलग्न विभिन्न निकाय तथा क्लस्टरहरू संग खासस्व क्लस्टरको समन्वय बृद्धि गराउने ।
- विपद् व्यवस्थापन सम्वन्धि तयार भएको रणनीतिक कार्य-योजनालाई अद्यावधिक गर्ने ।

- नगरपालिका तथा वडा स्तरमा जोखिमको नक्सांकन गर्ने र संवाभनाको मूल्यांकन गर्ने ।
- पियूष चक्की, वाटरगार्ड जस्ता क्लोरिनेसन गर्ने औषधीको भण्डारण गरी राख्ने ।
- तुरुन्त तयार गर्न सकिने डिजाइनको चर्पी निर्माण गर्ने सामग्रीहरूको भण्डारण गरी राख्ने ।
- पानीको गुणस्तर जाँच्ने विधि र औजार/ उपकरणको व्यवस्था अद्वयावधिक गरि राख्ने ।
- सहजकर्ता र स्वयंसेवकहरूलाई तालिम दिइ विपदको वेलामा खानेपानी, सरसफाइ तथा स्वच्छताको निमित्त परिचालन गर्न सकिने अवस्थामा तयार गराइ राख्ने ।
- मानविय सहयोगको लागि क्षमता अभिवृद्धी गर्ने र भविष्यमा हुन सक्ने विपद्को लागि तालिम प्राप्त मानव संसाधन तयारी अवस्थामा राख्ने ।
- आपतकालीन अवस्थाको लागि तय गरीएका खुला स्थानहरूको पहिचान र जानकारी सम्पूर्ण समुदायमा गराउने ।
- नगरपालिकामा विपद जोखिम जगेडा कोष व्यवस्थापन गर्ने ।
- विपद् पूर्व- सुचना प्रणालीको स्थापना गर्न पहल गर्ने र स्थापित प्रणालीको समुचित व्यवस्थापन सुनिश्चित गर्ने ।
- विपदको बेला साबुन पानीले हात धुने, सफा पानी, सुविधाको उचित मर्मत सम्भार र ठोस तथा तरल फोहोरमैला व्यवस्थापनमा ध्यान दिने र आपतकालीन अवस्थामा सो सेवाको तत्काल व्यवस्था गर्न सकिने गरि पूर्व-तयारी अवस्थामा रहने ।

५.६.४ जलवायु परिवर्तन अनुकूलन

राष्ट्रिय तथा अन्तर्राष्ट्रिय अद्ययन अनुसन्धानले नेपाल विश्वमा नै जलवायु परिवर्तनबाट हुने असरको उच्च जोखिममा रहेको देखिएको छ । विशेषगरी कर्जन्हा नगरपालिकाका सन्दर्भमा मध्य पहाडी क्षेत्रको बनविनास खोलानालाहरूबाट गिट्टी बालुवाको दोहन नै विपद् तथा जलवायु परिवर्तनको उच्च जोखिमको कारक रहेको छ । नगरपालिकाको पकल प्रयासले मात्र जलवायु परिवर्तनको असरलाई रोक नसकिने हुँदा जलवायु परिवर्तनलाई आत्मसात गर्दै यसको अनुकूलनको तयारी अवस्थामा रहनुको विकल्प छैन । तसर्थ निम्न उल्लेखित कार्यहरू संचालन गरी जलवायु परिवर्तनका असरहरूको अनुकूलन गरिने गरि यो वास योजनामा समावेस गरिएको छ।

- जलाधार क्षेत्रहरूको संरक्षण र प्रवर्द्धन गर्दै उच्च क्षेत्रहरूमा पानी पुनर्भरण पोखरीहरू निर्माण गर्ने ।
- नगरपालिकाद्वारा खाली जग्गामा वृक्षारोपण गर्ने तथा बन क्षेत्रको संरक्षण गर्ने ।
- मानिसहरूलाई पानीको समुचित प्रयोगमा चेतना अभिवृद्धिका कार्यक्रम संचालन गर्ने ।
- पानीका परम्परागत मूलहरूको संरक्षण गर्ने ।
- खोलानालाहरू नियन्त्रणका लागि जैविक बाँधहरू निर्माण गर्न प्रोत्साहन गर्ने ।
- प्लास्टिक जन्य बस्तुको अधिक प्रयोगमा नियन्त्रण गर्ने ।

५.६.५. बैकल्पिक प्रविधि

कर्जन्हा नगरपालिकाको यो वास (खासस्व) योजनामा खानेपानी र सरसफाइको क्षेत्रमा हाल प्रचलित प्रविधिहरूमा आधारित रहेर आगामी दस वर्षसम्मको लागि नगरपालिकाको उन्नत खासस्व अवस्थाको लागि

कार्यक्रमहरूको पहिचान र प्राथमिकिकरण सहित योजना गरिएको छ । तर दस वर्षको अवधीभित्र अन्य वैकल्पिक, नविन तथा उन्नत प्रविधिका खासस्व संरचना तथा प्रणाली पनि आउन सक्ने अवस्था रहन्छ । त्यस्तो अवस्थामा नगरपालिकाले नियमित र आवधिक रूपमा गरिने वास योजनाको पुनरावलोकन र परिमार्जनमा यस्ता वैकल्पिक प्रविधिका विषयहरूलाई समावेश गर्न सक्नेछ ।

खानेपानीको 'थोक वितरण प्रणाली (Bulk distribution System)' आगामी १० वर्ष भित्र संचालनमा आउन सक्ने एउटा संभाव्य वैकल्पिक प्रविधिका रूपमा देखिन्छ । सो बाहेक पनि नगरपालिकाले खानेपानी तथा सरसफाइको क्षेत्रमा दीगो व्यवस्थापनका लागि नविनतम अध्ययन अनुसन्धान गर्नु र अन्य स्थानमा प्रयोग भइ उपयोगी सावित भएका प्रविधिहरू अवलम्बन गर्नु आवश्यक छ । यस्ता प्रविधिहरू वातावरण मैत्री, प्रयोगकर्ता मैत्री तथा आर्थिक रूपमा सवल हुन सक्ने, कार्यान्वयन गर्न सहज र सरल मर्मत संभारको अवस्थामा नगरपालिकाले अवलम्बन गर्नेछ ।

६. विस्तृत वास क्रियाकलापहरू र लागत

६.१. समावेश गरिएका प्रतिवेदनहरू

यस खण्डमा नगरपालिकाको वास (खासस्व) योजनामा उल्लेख गरिएका कृयाकलापहरूको कार्यान्वयनको विस्तृत योजना र लागत समावेश गरिएको छ। नगरपालिकाको वास योजनाको समग्र सारांसगत विवरण प्रस्तुत गरिएको यो खण्डमा यहाँ र यसभन्दा तल वास योजनाको संभागगत (component-wise) कृयाकलापहरू, मौजुदा तथा प्रस्तावित आयोजनाहरू साथसाथै आगामी दस वर्षसम्मको लागि प्रति वर्ष नगरपालिकाले लगानी गर्नुपर्ने लागत, नगरपालिकासंग भएको र हुन सक्ने मौजुदा तथा नपुग स्रोत र साधनहरूको आपूर्ति विकल्पको विस्तृत ब्रेकडाउन विवरण दिइएको छ।

नगरपालिका र नगरपालिका भित्र वास क्रियाकलापहरू कार्यान्वयन गर्न चाहने अन्य क्षेत्रगत निकायहरूको लागि पनि यो खण्ड उपयोगी हुनेछ। विशेष गरि यहाँ प्रस्तुत गरिएका विवरणहरूलाई संक्षेपमा निम्नानुसार राख्न सकिन्छ।

१. वास योजनामा समावेश क्रियाकलापहरू
२. समय खाका
३. क्रियाकलापहरू कार्यान्वयनको लागि अनुमानित लागत
४. वार्षिक क्रियाकलापहरूको सारांश र लगानीको ढाँचा
५. वास सेवाहरूको लागि विस्तृत क्रियाकलापहरू

नोट:

यो कर्जन्हा नगरपालिकाको १० बर्षे खानेपानी, सरसफाइ तथा स्वच्छता योजना अर्थात वास योजना (सन् २०२०-२०३०) को संक्षिप्त भाग मात्र समेटिएको एउटा किताब हो | कर्जन्हा न.पा. को वास योजना बिष्टृत रुपमा पढ्न/ हेर्नको लागि नेपाल सरकार खानेपानी मन्त्रालय अन्तर्गत खानेपानी तथा ढल व्यवस्थापन विभागले तयार गरेको NWASH MIS प्रणालीमा गएर हेर्न सक्नुहुन्छ | यसको लागि तल दिइएको लिंक/ वेबसाईटमा जानुहोस अथवा नगरपालिकाको वास फोकल व्यक्तिसंग सम्पर्क गर्नुहोस |

<http://nwash.softwel.com.np/Dashboard>

परिशिष्ट क

प्राथमिकता अनुरूप आयोजनाका सूचि

खानेपानी प्रणाली (Water Supply System)- कर्जन्हा नगरपालिका

- हाल संचालनमा रहेको खानेपानी आयोजना (Existing WSS)

| Project Code | Project Name | Priority |
|--------------|--|-----------|
| 20205001 | Bhulke Kha. Pa. तथा Sarsafai Ayojana , Bhulke, Badaharamal 5 | Low |
| 20205002 | शान्तीदीप खानेपानी तथा सरसफाइ आयोजना | Low |
| 20205003 | प्रेमनगर खानेपानी तथा सरसफाइ आयोजना | Very High |
| 20205004 | बाल्टिया (नन्दबाबा) खानेपानी आयोजना | Low |
| 20205005 | बस्तीपुर खानेपानी तथा सरसफाइ आयोजना | Very High |

- नयाँ प्रस्तावित खानेपानी आयोजना (New proposed WSS)

| System | Community (Ward) | Priority |
|----------------------------------|-------------------------|-----------|
| असोन खानेपानी आयोजना | असोन गाउँ, Ward: 8 | High |
| कर्जन्हा खानेपानी आयोजना | कर्जन्हा बजार, Ward: 9 | Very High |
| मन्काना खानेपानी आयोजना | कुट्टी टोल, Ward: 10 | Medium |
| Shiv Mandir Khanepani Aayojana | जनक टोल, Ward: 3 | Medium |
| थलाहा गौतडी खानेपानी आयोजना | थलाहा गौतडी, Ward: 8 | Low |
| प्रयागपुर खानेपानी आयोजना | प्रयागपुर टोल, Ward: 10 | High |
| बस्तिपुर खानेपानी आयोजना बिस्तार | बस्तिपुर गाउँ, Ward: 5 | High |
| बाल्टिया खानेपानी आयोजना बिस्तार | बाल्टिया गाउँ, Ward: 1 | Very High |
| बेताहा खानेपानी आयोजना | बेतहा, Ward: 6 | Very |

| | | |
|----------------------------|------------------------------|-----------|
| | | High |
| राधा कृष्ण खानेपानी आयोजना | राधा टोल (बाबा ताल), Ward: 2 | Very High |
| सिमरा गुठी खानेपानी आयोजना | सिमरा गाउँ, Ward: 7 | Low |

- हाल निर्माणाधीन खानेपानी आयोजना (Ongoing WSS)

| System | Community (Ward) | Priority |
|-------------------------------------|-------------------|-----------|
| बन्दिपुर खानेपानी तथा सरसफाइ आयोजना | बन्दिपुर, Ward: 2 | Very High |

सरसफाइ प्रणाली (Sanitation System)- कर्जन्हा नगरपालिका

- Existing Sanitation System
Data not available
- New Sanitation System
Data not available
- Ongoing Sanitation System
Data not available

विध्यालय (School)- कर्जन्हा नगरपालिका- कर्जन्हा नगरपालिका

| School | Community (Ward) | Washplan Status | Priority |
|--|----------------------------|-----------------|----------|
| श्री आधारभूत विध्यालय प्रयागपुर | प्रयागपुर, Ward: 10 | Basic | Low |
| श्री आधारभूत विध्यालय बडहरामाल | बडहरामाल मिर्चैया, Ward: 5 | Basic | Low |
| श्री आधारभूत विध्यालय हटलेटवा बस्तिपुर | हटलेटवा बस्तिपुर, Ward: 11 | Basic | Low |
| श्री आधारभूत विध्यालय कल्याणपुर कालाबंजर | मरेवा, Ward: 7 | Basic | Low |
| श्री कबिरआधारभूत विध्यालय सिमरा | सिमरा, Ward: 7 | Basic | Low |
| श्री जनता आधारभूत विध्यालय बगाहा | बगाहा, Ward: 11 | Basic | Low |
| श्री जनताआधारभूत विध्यालय थलाहा | थलाहा, Ward: 8 | Basic | Low |

| | | | |
|--|----------------------|----------|-----------|
| श्री जनताआधारभूत विध्यालय बडहराभूल्के | बडहराभूल्के, Ward: 4 | Basic | Medium |
| श्री जनताआधारभूत विध्यालय बेतहा | बेतहा, Ward: 6 | Advanced | Very High |
| श्री जनताआधारभूत विध्यालय मनहर्वा | मनहर्वा, Ward: 10 | Advanced | Very High |
| श्री जनताआधारभूत विध्यालय मरेवा | मरेवा, Ward: 7 | Basic | Low |
| श्री जनताआधारभूत विध्यालय, बथानटोल | बथानटोल, Ward: 6 | Basic | Medium |
| श्री जनमुखी आधारभूत विध्यालय असोन | असोन, Ward: 8 | Basic | High |
| श्री जनसेवा माध्यमिक विध्यालय कर्जन्हा | कर्जन्हा, Ward: 11 | Advanced | Very High |
| श्री जनहितआधारभूत विध्यालय प्रेमनगर | प्रेमनगर, Ward: 7 | Basic | Medium |
| श्री नन्दवावाआधारभूत विध्यालय वाल्टिया | वाल्तिया, Ward: 1 | Advanced | Very High |
| श्री नेपाल राष्ट्रिय फूलकुमारी महतो माध्यमिक विध्यालय बन्दीपुर | बन्दीपुर, Ward: 2 | Advanced | Medium |
| श्री शहिदआधारभूत विध्यालय हटलेटवा | हटलेटवा , Ward: 11 | Basic | Low |

स्वास्थ्य संस्था (Health Care Facilities)- कर्जन्हा नगरपालिका

| Health Care Facility | Community (Ward) | Priority |
|-----------------------------------|------------------|-----------|
| कोभिड अस्पताल बेताहा | बेताहा, Ward: 6 | Low |
| स्वास्थ्य चौकि कर्जन्हा कालाबन्जर | बेतहा, Ward: 6 | High |
| स्वास्थ्य चौकि गौताडी | गौताडी, Ward: 8 | Medium |
| स्वास्थ्य चौकि बगाहा | बगाहा, Ward: 11 | Very High |
| स्वास्थ्य चौकि बडहरामाल | बडहरा, Ward: 4 | High |

सार्वजनिक शौचालय (Public Places)

| Public Place | Community (Ward) | Washplan Status | Priority |
|--------------|------------------|-----------------|----------|
|--------------|------------------|-----------------|----------|

| | | | |
|--------------------------------|-------------------------|----------|--------|
| करजानहा बजार | कर्जन्हा बजार, Ward: 11 | Advanced | High |
| कर्जन्हा बजार सार्वजनिक शौचालय | कर्जन्हा बजार, Ward: 11 | Advanced | Medium |
| प्रेमनगर | प्रेमनगर, Ward: 7 | Advanced | Low |
| बेताहा | बेतहा, Ward: 6 | Advanced | Medium |

परिशिष्ट “ख”

कर्जन्हा नगरपालिकाको कार्यपालिका बैठकबाट वास योजना (सन् २०२०-२०३०)
पारित गरिएको मिटिंग माईनुट (मिति २०७९ श्रावण १९)



कर्जन्हा नगरपालिका
Karjanha Municipality
नगर कार्यपालिकाको कार्यालय
Office of The Municipal Executive
कर्जन्हा, सिरहा, मधेश प्रदेश, नेपाल
Karjanha, Siraha, Madhesi Province, Nepal

प.स. (Letter No.) : २०७९/०८०


च.नं. (Ref. No.) १८०

मिति: २०७९/०४/२६

विषय : जानकारी सम्बन्धमा ।

श्री सवल नेपाल
फिल्ड कार्यालय मिर्चैया, सिरहा ।

उपरोक्त सम्बन्धमा यस कर्जन्हा नगरपालिकाको दश वर्षे खानेपानी, सरसफाई तथा स्वच्छता योजना २०२०-२०३० (वास प्लान) मिति २०७९/०४/१९ गते बसेको नगर कार्यपालिकाको बैठकबाट पारित गरिएको व्यहोरा जानकारीको लागि अनुरोध छ ।


२०७९/०४/२६
बुधबार
प्रमुख प्रशासकीय अधिकृत

(5)



आज मिति २०७९/०४/१९ गतेका दिन कर्जन्हा नगर कार्यपालिकाको कार्यालयमा कर्जन्हाको नगर प्रमुख श्री भोला प्रसाद पोखरेल ज्यूको अध्यक्षतामा देहायका सदस्यहरुको उपस्थितिमा नगर कार्यपालिकाको बैठक बसी निम्न प्रस्तावहरु माथी छलफल गरियो ।

उपस्थित

| सि.नं. | नाम | पद | सही |
|--------|--------------------------------|-------------------|-----|
| १ | श्री भोला प्रसाद पोखरेल | नगर प्रमुख | |
| २ | श्री लक्ष्मी कुमारी श्रेष्ठ | नगर उपप्रमुख | |
| ३ | श्री फणिन्द्र प्रसाद पोखरेल | वडाअध्यक्ष | |
| ४ | श्री जगरनाथ यादव | वडाअध्यक्ष | |
| ५ | श्री प्रकाश कोइराला | वडाअध्यक्ष | |
| ६ | श्री प्रतापविश्वकर्मा | वडाअध्यक्ष | |
| ७ | श्री दिपककुमार के.सी. | वडाअध्यक्ष | |
| ८ | श्री प्रकाशमान श्रेष्ठ | वडाअध्यक्ष | |
| ९ | श्री रामसेवक यादव | वडाअध्यक्ष | |
| १० | श्री शम्भु कुमार व्यार सुडी | वडाअध्यक्ष | |
| ११ | श्री मो. मुस्तकिन | वडाअध्यक्ष | |
| १२ | श्री सगीर मियाँ | वडाअध्यक्ष | |
| १३ | श्री किस्मत राई | वडाअध्यक्ष | |
| १४ | श्री अस्मिता कुमारी विश्वकर्मा | कार्यपालिका सदस्य | |
| १५ | श्री निर्मला विश्वकर्मा | कार्यपालिका सदस्य | |
| १६ | श्री मायादेवी ढुंगेल | कार्यपालिका सदस्य | |
| १७ | श्री लक्ष्मी तामाङ | कार्यपालिका सदस्य | |
| १८ | श्री विन्दी महारा | कार्यपालिका सदस्य | |
| १९ | श्री प्रेम कुमार लामा लोप्चन | कार्यपालिका सदस्य | |
| २० | श्री रामकृपाल दनुवार | कार्यपालिका सदस्य | |
| २१ | श्री सुरेखा देवी पासमान | कार्यपालिका सदस्य | |
| २२ | श्री वाद्रीमान दनुवार | सदस्य माचिव | |

बुद्धिमान दनुवार
नगर प्रमुख

- प्रस्तावहरु
- १) प्रदेश/संघस्तरीय योजना छनौट तथा प्राथमिकीकरण सम्बन्धमा ।
 - २) रातो किताब प्रकाशन गर्ने सम्बन्धमा ।
 - ३) विविध ।

१) निर्णय नं १ उक्त प्रस्ताव माथी छलफल गर्दा तपसिलका योजना तथा कार्यक्रमलाई प्रदेश स्तरीय तथा संघ स्तरीय योजनाको रूपमा छनौट तथा प्राथमिकीकरण प्रत्येक वडा अध्यक्षको उपस्थितिमा प्रविस्टीकरण गर्ने निर्णय गरियो ।

२) निर्णय नं.२ उक्त प्रस्ताव माथी छलफल गर्दा आ.व.२०७९/०८० को रातो पुस्तक प्रमुख प्रशासकीय अधिकृत मार्फत प्रकाशन तथा वितरण गर्ने निर्णय गरियो ।

विविध

१) कजन्हा नगरपालिका सिरहाको खानेपानी तथा सरसफाइ तथा स्वच्छता योजना २०२०-२०३० पारित गरियो ।



बुद्धिमान ढुंगुवार
प्रमुख प्रशासकीय अधिकृत

वडा समिति ले गर्ने निर्णय गरियो ।

Handwritten signatures and names of various individuals, including 'निर्मला' (Nirmala) and others, with some names crossed out or written over.



बुद्धिमान ढुंगुवार
प्रमुख प्रशासकीय अधिकृत